

令和7年度原料原産地表示制度
理解度調査

報 告 書

消費者庁

目次

| | |
|---------------------------|----|
| I. 調査の概要 | 1 |
| II. アンケート調査結果..... | 3 |
| III. 調査票（調査票、解説パート） | 14 |

I. 調査の概要

1. 調査の目的

加工食品の原料原産地表示制度にあっては、平成29年9月の食品表示基準改正に際し、消費者委員会から、消費者の理解度調査等を実施し、経過措置終了から2年後を目途に制度の在り方を検討することが求められた。これを受けて令和6年に調査結果を報告したところ、消費者及び事業者の理解度は依然として低く、調査の継続とともに、調査方法の検討が必要とされた。

こうした指摘を踏まえ、より精度の高い実態把握を行うため、例年実施していた消費者意向調査から原料原産地表示に関する設問を分離し、設問構成等の調査方法を見直した上で、原料原産地表示制度に関する普及状況を把握することを目的とする。

2. 調査対象者

令和2年国勢調査の性別、年代及び地域間での人口の比率を考慮した全国の満15歳以上の日本国籍を有する一般の消費者とした。なお、本データはインターネットにアクセス可能な回答者に限定されたものであり、重みづけ等の補正は行っていない。そのため、本結果は一般人口全体を代表するものではなく、解釈にあたっては一定の制約がある点に注意が必要である。

| 性別 | 年代 | 北海道 | 東北 | 関東 | 中部 | 近畿 | 中国・四国 | 九州・沖縄 | 総計 |
|----|--------|-----|-----|------|------|------|-------|-------|------|
| 男性 | 15～19歳 | 7 | 12 | 41 | 26 | 22 | 19 | 10 | 137 |
| | 20代 | 10 | 13 | 105 | 46 | 59 | 30 | 25 | 288 |
| | 30代 | 12 | 17 | 119 | 60 | 60 | 34 | 27 | 329 |
| | 40代 | 21 | 21 | 166 | 76 | 82 | 33 | 34 | 433 |
| | 50代 | 13 | 16 | 280 | 66 | 73 | 33 | 31 | 392 |
| | 60代 | 19 | 15 | 224 | 55 | 62 | 36 | 26 | 362 |
| | 70代以上 | 30 | 59 | 182 | 94 | 104 | 41 | 38 | 551 |
| | 計 | 112 | 337 | 1698 | 814 | 838 | 415 | 526 | 2492 |
| 女性 | 15～19歳 | 8 | 13 | 44 | 21 | 21 | 9 | 14 | 130 |
| | 20代 | 16 | 17 | 96 | 44 | 58 | 20 | 27 | 278 |
| | 30代 | 17 | 19 | 105 | 57 | 53 | 27 | 39 | 317 |
| | 40代 | 23 | 19 | 144 | 75 | 76 | 32 | 50 | 419 |
| | 50代 | 31 | 22 | 155 | 58 | 66 | 24 | 30 | 386 |
| | 60代 | 29 | 25 | 128 | 59 | 66 | 30 | 35 | 374 |
| | 70代以上 | 38 | 28 | 306 | 105 | 172 | 54 | 59 | 762 |
| | 計 | 162 | 365 | 1746 | 850 | 928 | 460 | 596 | 2666 |
| 総計 | | 274 | 702 | 3444 | 1664 | 1766 | 875 | 1122 | 5158 |

3. 調査内容の概要

ア. 属性（消費者の年齢、地域、男女の別等）

イ. 原料原産地表示の参考度

ウ. 原料原産地表示の理解度

対象商品、対象原材料、国別重量順表示、又は表示、大括り表示、大括り+又は表示、製造地表示

ウ. 原料原産地表示に関する解説画面を提示

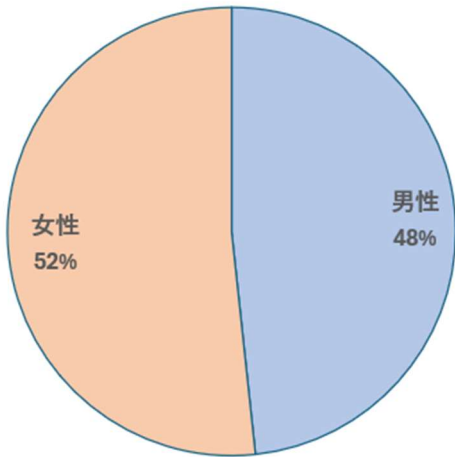
エ. 現行の原料原産地表示に対する意見や要望

Ⅱ. アンケート調査結果

1. 属性

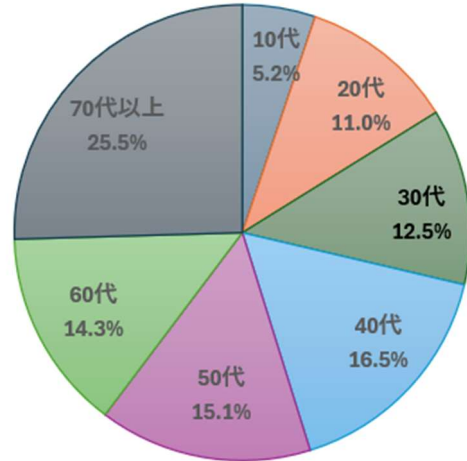
■性別 (n=5, 158)

Q. あなたの性別をお答えください。



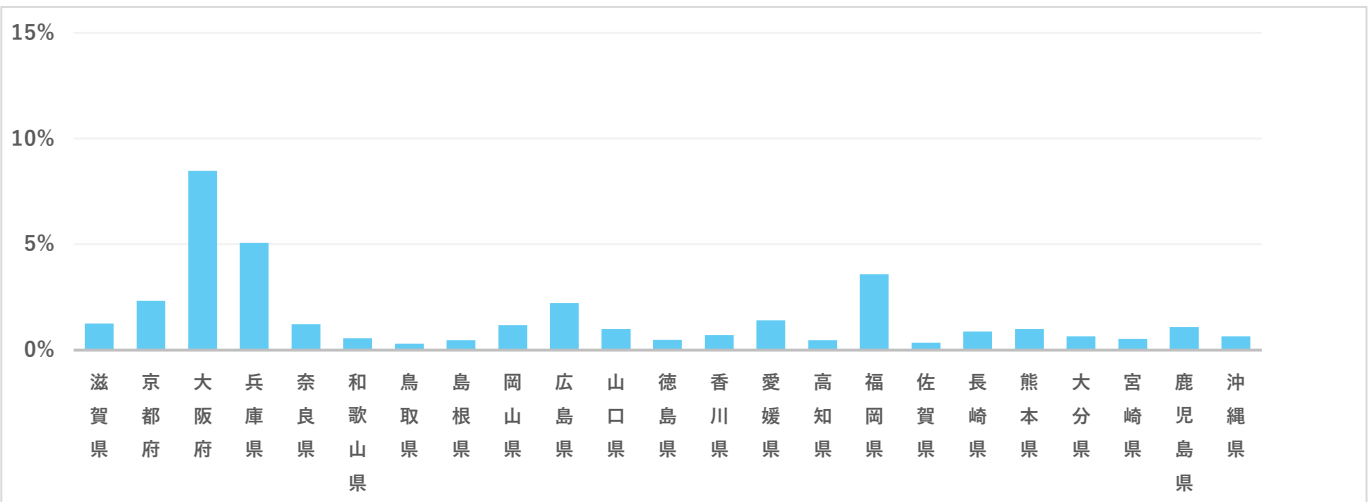
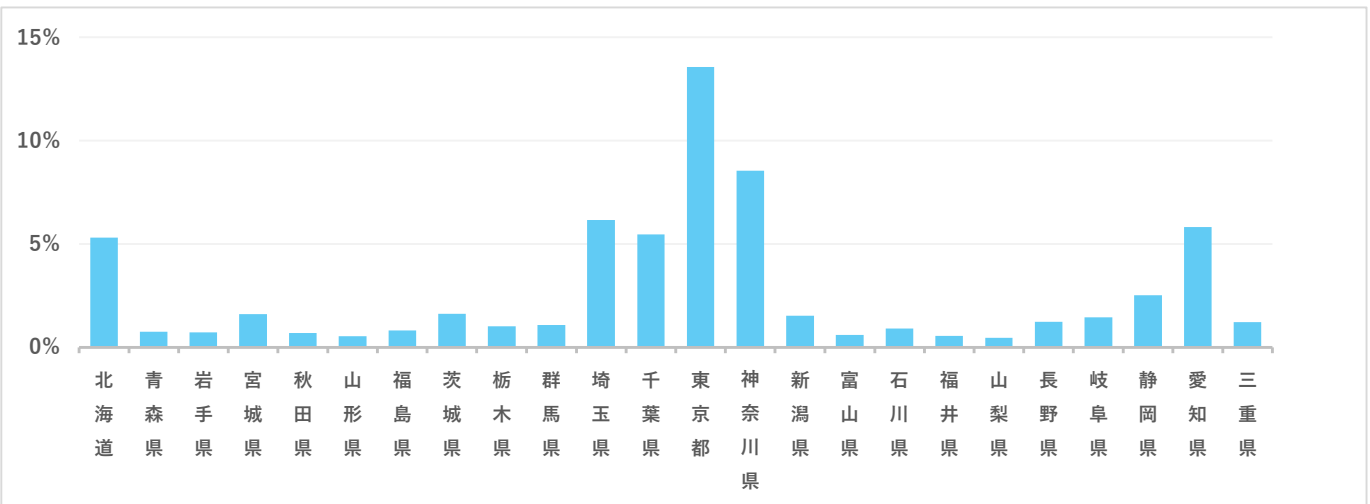
■年代 (n=5, 158)

Q. あなたの年齢をお答えください。



■居住地 (n=5, 158)

Q. あなたのお住まいの地域をお答えください。



2. 原料原産地表示の参考度

Q1. あなたが加工食品を購入する際、「原料原産地名」の表示を商品選択のためにどの程度参考にしていますか。
(お答えは1つ)

- ①いつも参考にしている
- ②ときどき参考にしている
- ③あまり参考にしていない
- ④全く参考にしていない
- ⑤表示されていることを知らない

| | | (%) | | | | |
|-----------|---------|------|------|------|------|------|
| 全体 | (5,158) | 23.3 | 41.5 | 22.4 | 9.0 | 3.8 |
| 男性/15-19歳 | (137) | 17.5 | 35.8 | 27.0 | 15.3 | 4.4 |
| 男性/20歳代 | (288) | 11.5 | 37.5 | 25.7 | 14.9 | 10.4 |
| 男性/30歳代 | (329) | 16.1 | 37.7 | 22.2 | 16.4 | 7.6 |
| 男性/40歳代 | (433) | 14.8 | 41.3 | 27.3 | 12.7 | 3.9 |
| 男性/50歳代 | (392) | 14.8 | 41.3 | 27.6 | 13.5 | 2.8 |
| 男性/60歳代 | (362) | 17.7 | 41.7 | 30.9 | 7.2 | 2.5 |
| 男性/70歳代以上 | (551) | 28.7 | 41.9 | 23.0 | 5.1 | 11.3 |
| 女性/15-19歳 | (130) | 12.3 | 39.2 | 25.4 | 14.6 | 8.5 |
| 女性/20歳代 | (278) | 12.6 | 37.4 | 26.3 | 15.8 | 7.9 |
| 女性/30歳代 | (317) | 19.2 | 38.5 | 25.6 | 11.7 | 5.0 |
| 女性/40歳代 | (419) | 27.7 | 42.2 | 19.8 | 6.2 | 4.1 |
| 女性/50歳代 | (386) | 28.0 | 46.4 | 18.4 | 4.7 | 2.6 |
| 女性/60歳代 | (374) | 34.0 | 42.5 | 17.1 | 3.2 | 2.2 |
| 女性/70歳代以上 | (762) | 37.4 | 45.3 | 13.3 | 3.6 | 3.5 |

- 加工食品を購入する際、「原料原産地名」の表示を商品選択のために参考にしている者（「①いつも参考にしている」又は「②ときどき参考にしている」と回答した者をいう。）の割合は64.8%、参考にしていない者（「③あまり参考にしていない」、「④全く参考にしていない」又は「⑤表示されていることを知らない」と回答した者をいう。）は35.2%。

3. 原料原産地表示の理解度

(対象原材料)

Q 2. 加工食品の原料原産地表示制度では、加工食品に使用した原材料の原産地を表示することが義務付けられています。

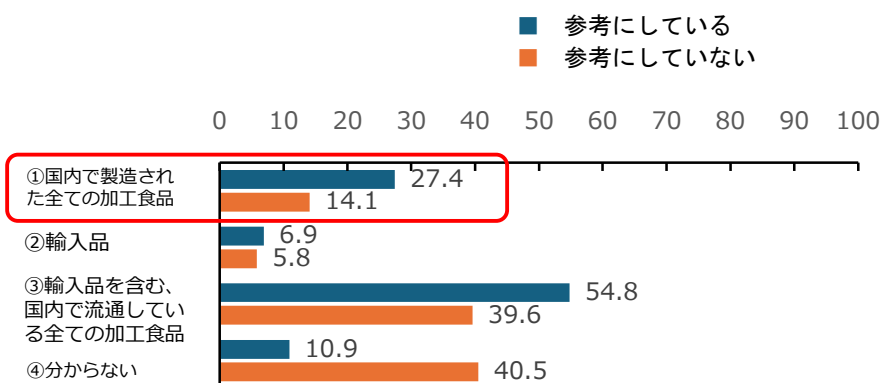
原産地表示が必要になるのは、どのような加工食品でしょうか。

あなたが正しいと思うものを1つ選んでください。

[正解：①]

- ①国内で製造された全ての加工食品
- ②輸入品
- ③輸入品を含む、国内で流通している全ての加工食品
- ④分からない

| 性別/年齢 | 人数 | ①国内で製造された全ての加工食品 (%) | ②輸入品 (%) | ③輸入品を含む、国内で流通している全ての加工食品 (%) | ④分からない (%) |
|-----------|---------|----------------------|----------|------------------------------|------------|
| 全体 | (5,158) | 22.7 | 6.5 | 49.5 | 21.3 |
| 男性/15-19歳 | (137) | 22.6 | 17.5 | 41.6 | 18.2 |
| 男性/20歳代 | (288) | 25.7 | 9.4 | 35.4 | 29.5 |
| 男性/30歳代 | (329) | 30.7 | 5.5 | 36.5 | 27.4 |
| 男性/40歳代 | (433) | 24.7 | 6.5 | 41.6 | 27.3 |
| 男性/50歳代 | (392) | 23.2 | 5.6 | 46.2 | 25.0 |
| 男性/60歳代 | (362) | 17.4 | 5.8 | 54.7 | 22.1 |
| 男性/70歳代以上 | (551) | 23.4 | 6.5 | 59.2 | 10.9 |
| 女性/15-19歳 | (130) | 23.8 | 4.6 | 42.3 | 29.2 |
| 女性/20歳代 | (278) | 19.4 | 8.3 | 39.6 | 32.7 |
| 女性/30歳代 | (317) | 18.9 | 4.1 | 47.9 | 29.0 |
| 女性/40歳代 | (419) | 26.5 | 5.0 | 46.1 | 22.4 |
| 女性/50歳代 | (386) | 19.7 | 6.0 | 52.3 | 22.0 |
| 女性/60歳代 | (374) | 25.7 | 4.3 | 54.8 | 15.2 |
| 女性/70歳代以上 | (762) | 19.6 | 7.5 | 61.7 | 11.3 |

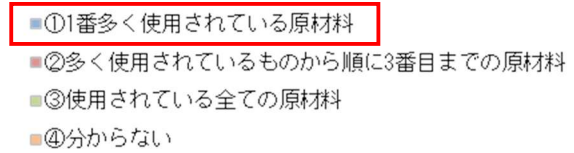


- 加工食品を購入する際、「原料原産地名」の表示を商品選択のために参考になっている者の正解率は27.4%、参考にしていない者の正解率は14.1%となり、差は13.3ポイントとなった。

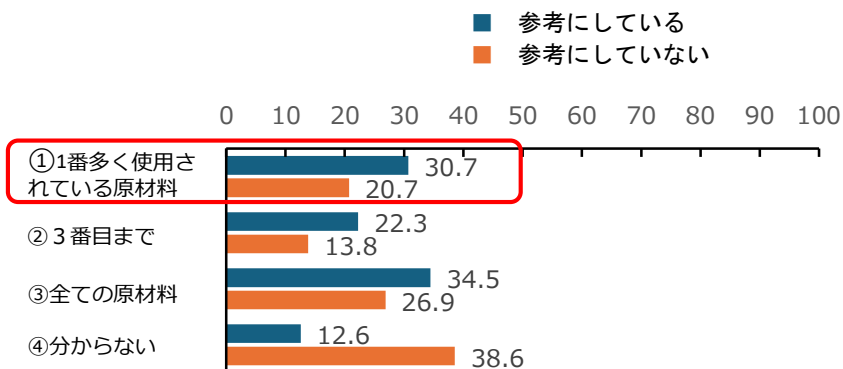
(対象原材料)

Q 3. 「原産地表示」が必要な原材料について、あなたが正しいと思うものを1つ選んでください。

[正解：①]



| 性別/年齢 | 人数 | ①1番多く使用されている原材料 (%) | ②多く使用されているものから順に3番目までの原材料 (%) | ③使用されている全ての原材料 (%) | ④分からない (%) |
|-----------|---------|---------------------|-------------------------------|--------------------|------------|
| 全体 | (5,158) | 27.2 | 19.3 | 31.8 | 21.7 |
| 男性/15-19歳 | (137) | 22.6 | 28.5 | 32.8 | 16.1 |
| 男性/20歳代 | (288) | 21.5 | 25.7 | 23.6 | 29.2 |
| 男性/30歳代 | (329) | 26.4 | 24.3 | 24.0 | 25.2 |
| 男性/40歳代 | (433) | 25.6 | 17.6 | 28.6 | 28.2 |
| 男性/50歳代 | (392) | 27.6 | 13.8 | 32.7 | 26.0 |
| 男性/60歳代 | (362) | 25.4 | 16.0 | 34.5 | 24.0 |
| 男性/70歳代以上 | (551) | 26.0 | 15.4 | 43.4 | 15.2 |
| 女性/15-19歳 | (130) | 30.0 | 25.4 | 26.2 | 18.5 |
| 女性/20歳代 | (278) | 24.1 | 20.9 | 25.2 | 29.9 |
| 女性/30歳代 | (317) | 29.3 | 20.8 | 24.6 | 25.2 |
| 女性/40歳代 | (419) | 30.8 | 20.8 | 27.9 | 20.5 |
| 女性/50歳代 | (386) | 30.3 | 14.5 | 32.9 | 22.3 |
| 女性/60歳代 | (374) | 25.9 | 17.1 | 35.8 | 21.1 |
| 女性/70歳代以上 | (762) | 29.8 | 21.7 | 35.7 | 12.9 |



- 加工食品を購入する際、「原料原産地名」の表示を商品選択のために参考になっている者の正解率は30.7%、参考にしていない者の正解率は20.7%となり、差は10.0ポイントとなった。

(国別重量順表示)

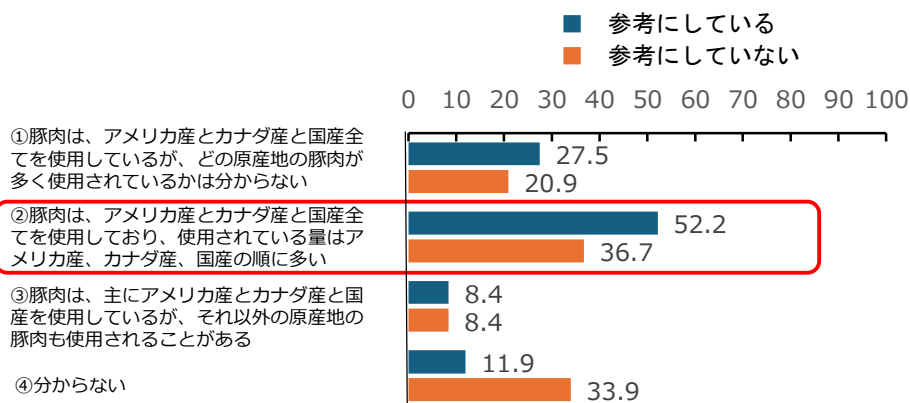
Q 4. 次のように表示されている場合、あなたが正しいと思うものを1つ選んでください。

[正解：②]

名 称 ポークソーセージ (ウインナー)
 原材料名 豚肉 (アメリカ産、カナダ産、国産)、豚脂肪、・・・

- ①豚肉は、アメリカ産とカナダ産と国産全てを使用しているが、どの原産地の豚肉が多く使用されているかは分からない
- ②豚肉は、アメリカ産とカナダ産と国産全てを使用しており、使用されている量はアメリカ産、カナダ産、国産の順に多い
- ③豚肉は、主にアメリカ産とカナダ産と国産を使用しているが、それ以外の原産地の豚肉も使用されることがある
- ④分からない

| | | (%) | | | |
|-----------|----------|------|------|------|------|
| 全体 | (5, 158) | 25.2 | 46.7 | 8.4 | 19.7 |
| 男性/15-19歳 | (137) | 29.2 | 51.8 | 3.6 | 15.3 |
| 男性/20歳代 | (288) | 25.0 | 45.1 | 5.9 | 24.0 |
| 男性/30歳代 | (329) | 24.0 | 42.6 | 10.9 | 22.5 |
| 男性/40歳代 | (433) | 25.6 | 43.0 | 9.2 | 22.2 |
| 男性/50歳代 | (392) | 23.5 | 40.3 | 11.2 | 25.0 |
| 男性/60歳代 | (362) | 32.9 | 36.2 | 8.6 | 22.4 |
| 男性/70歳代以上 | (551) | 33.4 | 36.5 | 11.8 | 18.3 |
| 女性/15-19歳 | (130) | 18.5 | 56.9 | 6.2 | 18.5 |
| 女性/20歳代 | (278) | 20.1 | 47.5 | 6.1 | 26.3 |
| 女性/30歳代 | (317) | 21.8 | 50.2 | 8.2 | 19.9 |
| 女性/40歳代 | (419) | 22.7 | 52.7 | 8.1 | 16.5 |
| 女性/50歳代 | (386) | 19.2 | 58.3 | 7.3 | 15.3 |
| 女性/60歳代 | (374) | 23.8 | 49.5 | 7.2 | 19.5 |
| 女性/70歳代以上 | (762) | 25.6 | 52.2 | 7.2 | 15.0 |



- 加工食品を購入する際、「原料原産地名」の表示を商品選択のために参考にしていない者の正解率は52.2%、参考にしていない者の正解率は36.7%となり、差は15.5ポイントとなった。

(又は表示)

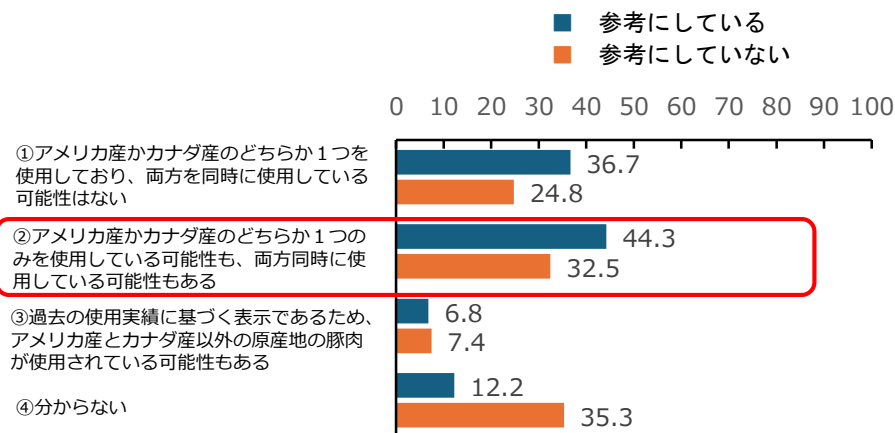
Q 5. 次のように表示されている場合、使用されている可能性のある豚肉の原産地の組合せについて、あなたが正しいと思うものを1つ選んでください。

[正解：②]

名 称 ポークソーセージ(ウインナー)
 原材料名 豚肉(アメリカ産又はカナダ産)、豚脂肪、…
 ※豚肉の産地は、令和〇年の使用実績順

- ①アメリカ産かカナダ産のどちらか1つを使用しており、両方を同時に使用している可能性はない
- ②アメリカ産かカナダ産のどちらか1つのみを使用している可能性も、両方同時に使用している可能性もある
- ③過去の使用実績に基づく表示であるため、アメリカ産とカナダ産以外の原産地の豚肉が使用されている可能性もある
- ④分からない

| 属性 | 人数 | 参考にしていない (%) | 参考にしている (%) |
|-----------|----------|--------------|-------------|
| 全体 | (5, 158) | 20.4 | 32.5 |
| 男性/15-19歳 | (137) | 15.3 | 32.1 |
| 男性/20歳代 | (288) | 24.3 | 28.5 |
| 男性/30歳代 | (329) | 24.9 | 27.4 |
| 男性/40歳代 | (433) | 23.3 | 28.2 |
| 男性/50歳代 | (392) | 24.7 | 26.8 |
| 男性/60歳代 | (362) | 21.8 | 29.3 |
| 男性/70歳代以上 | (551) | 17.6 | 36.3 |
| 女性/15-19歳 | (130) | 20.0 | 29.2 |
| 女性/20歳代 | (278) | 27.3 | 29.5 |
| 女性/30歳代 | (317) | 20.5 | 33.4 |
| 女性/40歳代 | (419) | 20.5 | 31.3 |
| 女性/50歳代 | (386) | 17.4 | 31.6 |
| 女性/60歳代 | (374) | 20.1 | 36.1 |
| 女性/70歳代以上 | (762) | 14.2 | 41.1 |



● 加工食品を購入する際、「原料原産地名」の表示を商品選択のために参考にしていない者の正解率は44.3%、参考にしていない者の正解率は32.5%となり、差は11.8ポイントとなった。

(大括り表示)

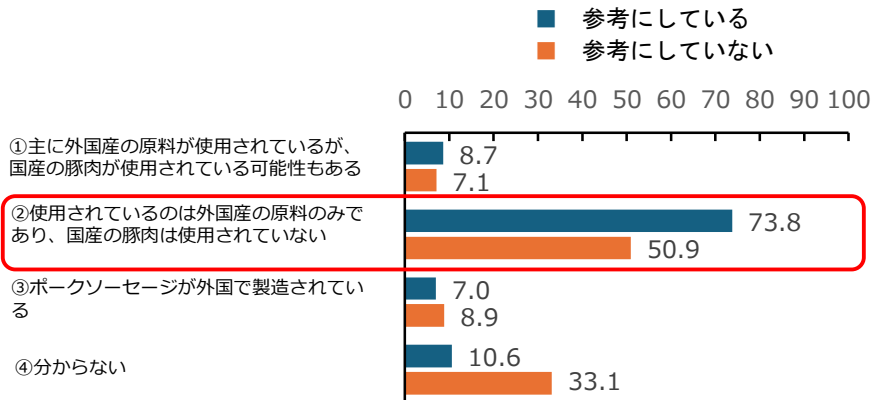
Q 6. 次のように表示されている場合、使用されている可能性のある豚肉の原産地等について、あなたが正しいと思うものを1つ選んでください。

[正解：②]

名 称 ポークソーセージ(ウインナー)
 原材料名 豚肉(輸入)、豚脂肪、...

- ①主に外国産の原料が使用されているが、国産の豚肉が使用されている可能性もある
- ②使用されているのは外国産の原料のみであり、国産の豚肉は使用されていない
- ③ポークソーセージが外国で製造されている
- ④分からない

| | | | | | | (%) |
|-----------|---------|------|------|------|------|-----|
| 全体 | (5,158) | 8.1 | 65.7 | 7.7 | 18.5 | |
| 男性/15-19歳 | (137) | 14.6 | 61.3 | 8.8 | 15.3 | |
| 男性/20歳代 | (288) | 11.8 | 50.3 | 10.8 | 27.1 | |
| 男性/30歳代 | (329) | 13.4 | 55.6 | 8.5 | 22.5 | |
| 男性/40歳代 | (433) | 9.0 | 59.6 | 9.9 | 21.5 | |
| 男性/50歳代 | (392) | 9.9 | 57.7 | 9.7 | 22.7 | |
| 男性/60歳代 | (362) | 9.9 | 63.3 | 6.9 | 19.9 | |
| 男性/70歳代以上 | (551) | 8.2 | 69.0 | 7.4 | 15.4 | |
| 女性/15-19歳 | (130) | 7.7 | 64.6 | 10.0 | 17.7 | |
| 女性/20歳代 | (278) | 8.6 | 55.4 | 11.5 | 24.5 | |
| 女性/30歳代 | (317) | 6.6 | 66.6 | 7.3 | 19.6 | |
| 女性/40歳代 | (419) | 6.2 | 68.5 | 6.7 | 18.6 | |
| 女性/50歳代 | (386) | 5.2 | 75.1 | 3.9 | 15.8 | |
| 女性/60歳代 | (374) | 5.3 | 69.8 | 6.7 | 18.2 | |
| 女性/70歳代以上 | (762) | 5.4 | 78.5 | 5.4 | 10.8 | |



● 加工食品を購入する際、「原料原産地名」の表示を商品選択のために参考にしていない者の正解率は73.8%、参考にしていない者の正解率は50.9%となり、差は22.9ポイントとなった。

(大括り+又は表示)

Q 7. 次のように表示されている場合、使用されている可能性のある豚肉の原産地について、あなたが正しいと思うものを1つ選んでください。

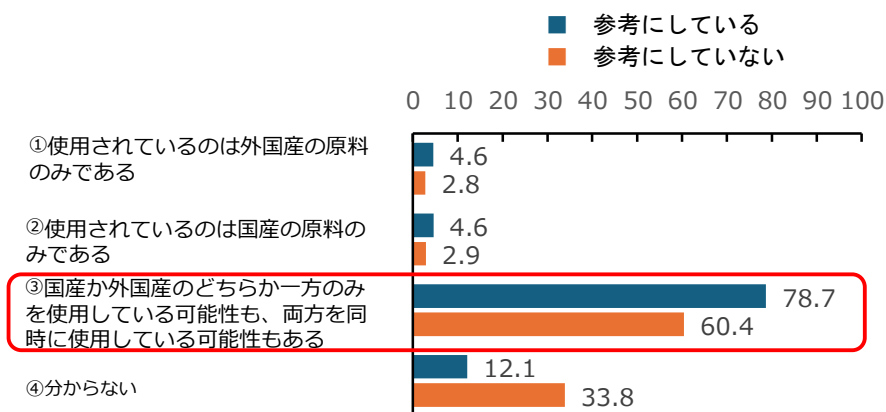
[正解：③]

名 称 ポークソーセージ(ウインナー)
 原材料名 豚肉(国産又は輸入)、豚脂肪、...

※豚肉の産地は、令和〇年の使用実績順

- ①使用されているのは外国産の原料のみである
- ②使用されているのは国産の原料のみである
- ③国産か外国産のどちらか一方のみを使用している可能性も、両方を同時に使用している可能性もある
- ④分からない

| | | | | (%) |
|-----------|----------|------|------|------|
| 全体 | (5, 158) | 4.0 | 4.0 | 72.3 |
| 男性/15-19歳 | (137) | 11.7 | 11.7 | 62.8 |
| 男性/20歳代 | (288) | 8.0 | 10.8 | 55.6 |
| 男性/30歳代 | (329) | 6.1 | 11.2 | 57.8 |
| 男性/40歳代 | (433) | 6.9 | 6.5 | 65.6 |
| 男性/50歳代 | (392) | 3.3 | 3.1 | 69.6 |
| 男性/60歳代 | (362) | 3.0 | 0.3 | 72.7 |
| 男性/70歳代以上 | (551) | 2.0 | 0.6 | 79.5 |
| 女性/15-19歳 | (130) | 4.6 | 4.6 | 70.8 |
| 女性/20歳代 | (278) | 2.5 | 6.1 | 66.2 |
| 女性/30歳代 | (317) | 3.5 | 4.4 | 70.0 |
| 女性/40歳代 | (419) | 3.2 | 2.6 | 74.5 |
| 女性/50歳代 | (386) | 2.1 | 6.3 | 79.3 |
| 女性/60歳代 | (374) | 2.1 | 1.1 | 76.5 |
| 女性/70歳代以上 | (762) | 3.0 | 0.8 | 82.8 |



● 加工食品を購入する際、「原料原産地名」の表示を商品選択のために参考にしていない者の正解率は78.7%、参考にしていない者の正解率は60.4%となり、差は18.3ポイントとなった。

(製造地表示)

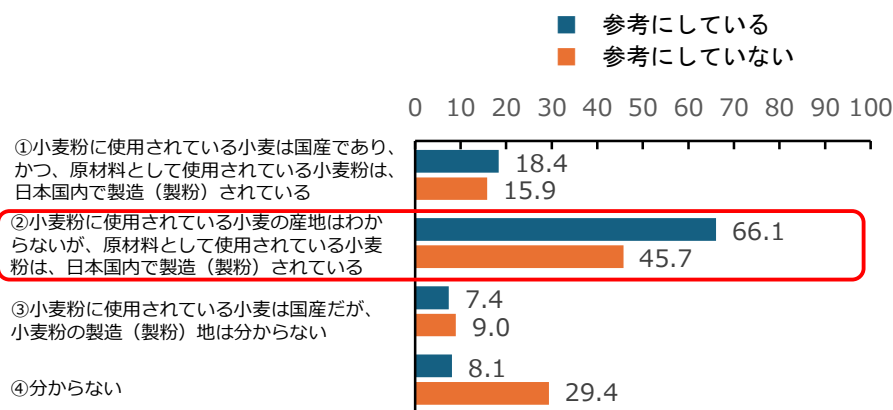
Q 8. 次の表示における「国内製造」の表す意味として、あなたが正しいと思うものを1つ選んでください。

[正解：②]

| | |
|------|-------------------------|
| 名 称 | 焼菓子 |
| 原材料名 | 小麦粉 (国内製造)、砂糖、マーガリン、・・・ |

- ①小麦粉に使用されている小麦は国産であり、かつ、原材料として使用されている小麦粉は、日本国内で製造（製粉）されている
- ②小麦粉に使用されている小麦の産地はわからないが、原材料として使用されている小麦粉は、日本国内で製造（製粉）されている
- ③小麦粉に使用されている小麦は国産だが、小麦粉の製造（製粉）地は分からない
- ④分からない

| 全体 | (5, 158) | 17.5 | 58.9 | 8.0 | 15.6 |
|-----------|----------|------|------|------|------|
| 男性/15-19歳 | (137) | 24.1 | 56.2 | 7.3 | 12.4 |
| 男性/20歳代 | (288) | 26.0 | 45.8 | 7.6 | 20.5 |
| 男性/30歳代 | (329) | 21.9 | 50.2 | 7.9 | 20.1 |
| 男性/40歳代 | (433) | 15.9 | 56.1 | 10.9 | 17.1 |
| 男性/50歳代 | (392) | 13.3 | 54.3 | 10.5 | 21.9 |
| 男性/60歳代 | (362) | 16.0 | 56.4 | 9.7 | 18.0 |
| 男性/70歳代以上 | (551) | 16.9 | 63.3 | 7.4 | 12.3 |
| 女性/15-19歳 | (130) | 28.5 | 48.5 | 6.2 | 16.9 |
| 女性/20歳代 | (278) | 18.0 | 52.9 | 6.5 | 22.7 |
| 女性/30歳代 | (317) | 19.2 | 58.4 | 7.3 | 15.1 |
| 女性/40歳代 | (419) | 16.2 | 59.9 | 8.8 | 15.0 |
| 女性/50歳代 | (386) | 10.9 | 69.9 | 6.7 | 12.4 |
| 女性/60歳代 | (374) | 12.3 | 64.2 | 6.4 | 17.1 |
| 女性/70歳代以上 | (762) | 19.2 | 65.6 | 7.0 | 8.3 |



- 加工食品を購入する際、「原料原産地名」の表示を商品選択のために参考にしていない者の正解率は66.1%、参考にしていない者の正解率は45.7%となり、差は20.4ポイントとなった。

4. 現行の食品表示に対する意見や要望

Q. 現行の原料原産地表示制度について、今回、アンケートや説明文をご覧になって、よく理解できた点や分かりにくかった点、その他、ご意見・ご要望があれば、ご自由にお書きください。(できるだけ具体的に)

● 主な回答 (自由回答)

(肯定的な意見)

- 漠然と理解していたものが今回のアンケートである程度しっかり理解できました。
- 普段何気に見ていた表示に、こんなに詳しい制度があるとは思わなかった。とても良い勉強になった。
- 誤って認識していた、「その他」の括り評価や、複数表記についてよく理解できた。
- 原産地の表示の意味がよくわかった。これから購入するときはしっかり見極めたい。
- 又は表示が分かりにくかったが、説明文で理解できた。今まであまり原料原産地表示を見ていなかったが、今後参考にしようと思います。

(改善の要望等)

- 表示方法が多岐に亘っており分かりにくい。単純に読んだとおりの内容にして欲しい。
- よく読んで考えればわかるが一言でいうとややこしい。もっとわかりやすい表示でないといろいろな物を買うので主婦は疲れてしまう。
- 原産地の表示方法が理解できたが、「又は」を使われてしまうとその中のどれが主か分からなくなってしまう。これってどうにかしてほしい。
- 説明を読むと解ったように思うが、実際に店舗で確認したときに正確に思い出せるかわからない。店舗でも説明の掲示があるとよいと思う。
- 説明を受けたときは分かったような気になるが、少し時間が経つと、どちらだったっけとなってしまう。表示を見て、いつも間違えることがない表示方法を考えて欲しい。

Ⅲ. 調査票（調査票、解説パート）

【調査票】

| 回答形式 | 問番号 | 対象 | 分類 | 設問案 | | | | | | | | | | | | |
|------|--|-----|--|---|-----|-----------------|------|---------------------------|----|---|----|--|----|--|----|-------|
| SA | 1 | ALL | 原料原産地表示の参考度 必須 | <p>あなたが加工食品を購入する際、「原料原産地名」の表示を商品選択のためにどの程度参考にしていますか。（お答えは1つ）</p> <table border="1"> <tr><td>○1</td><td>いつも参考にしている</td></tr> <tr><td>○2</td><td>ときどき参考にしている</td></tr> <tr><td>○3</td><td>あまり参考にしていない</td></tr> <tr><td>○4</td><td>全く参考にしていない</td></tr> <tr><td>○5</td><td>表示されていることを知らない</td></tr> </table> | ○1 | いつも参考にしている | ○2 | ときどき参考にしている | ○3 | あまり参考にしていない | ○4 | 全く参考にしていない | ○5 | 表示されていることを知らない | | |
| ○1 | いつも参考にしている | | | | | | | | | | | | | | | |
| ○2 | ときどき参考にしている | | | | | | | | | | | | | | | |
| ○3 | あまり参考にしていない | | | | | | | | | | | | | | | |
| ○4 | 全く参考にしていない | | | | | | | | | | | | | | | |
| ○5 | 表示されていることを知らない | | | | | | | | | | | | | | | |
| SA | 2 | ALL | 原料原産地表示の理解度 (対象食品) 必須 | <p>加工食品の原料原産地表示制度では、加工食品に使用した原材料の原産地を表示することが義務付けられています。原産地表示が必要になるのは、どのような加工食品でしょうか。あなたが正しいと思うものを1つ選んでください。</p> <table border="1"> <tr><td>○1</td><td>国内で製造された全ての加工食品</td></tr> <tr><td>○2</td><td>輸入品</td></tr> <tr><td>○3</td><td>輸入品を含む、国内で流通している全ての加工食品</td></tr> <tr><td>○4</td><td>分からない</td></tr> </table> | ○1 | 国内で製造された全ての加工食品 | ○2 | 輸入品 | ○3 | 輸入品を含む、国内で流通している全ての加工食品 | ○4 | 分からない | | | | |
| ○1 | 国内で製造された全ての加工食品 | | | | | | | | | | | | | | | |
| ○2 | 輸入品 | | | | | | | | | | | | | | | |
| ○3 | 輸入品を含む、国内で流通している全ての加工食品 | | | | | | | | | | | | | | | |
| ○4 | 分からない | | | | | | | | | | | | | | | |
| SA | 3 | ALL | 原料原産地表示の理解度 (対象原材料) 必須 | <p>「原産地表示」が必要な原材料について、あなたが正しいと思うものを1つ選んでください。</p> <table border="1"> <tr><td>○1</td><td>1番多く使用されている原材料</td></tr> <tr><td>○2</td><td>多く使用されているものから順に3番目までの原材料</td></tr> <tr><td>○3</td><td>使用されている全ての原材料</td></tr> <tr><td>○4</td><td>分からない</td></tr> </table> | ○1 | 1番多く使用されている原材料 | ○2 | 多く使用されているものから順に3番目までの原材料 | ○3 | 使用されている全ての原材料 | ○4 | 分からない | | | | |
| ○1 | 1番多く使用されている原材料 | | | | | | | | | | | | | | | |
| ○2 | 多く使用されているものから順に3番目までの原材料 | | | | | | | | | | | | | | | |
| ○3 | 使用されている全ての原材料 | | | | | | | | | | | | | | | |
| ○4 | 分からない | | | | | | | | | | | | | | | |
| SA | 4 | ALL | 原料原産地表示の理解度 (国別重量順表示) 必須 | <p>次のように表示されている場合、あなたが正しいと思うものを1つ選んでください。</p> <table border="1"> <tr><td>名 称</td><td>ソーセージ(ウインナー)</td></tr> <tr><td>原材料名</td><td>豚肉(アメリカ産、カナダ産、国産)、豚脂肪、・・・</td></tr> </table> <table border="1"> <tr><td>○1</td><td>豚肉は、アメリカ産とカナダ産と国産全てを使用しているが、どの原産地の豚肉が多く使用されているかは分からない</td></tr> <tr><td>○2</td><td>豚肉は、アメリカ産とカナダ産と国産全てを使用しており、使用されている量はアメリカ産、カナダ産、国産の順に多い</td></tr> <tr><td>○3</td><td>豚肉は、主にアメリカ産とカナダ産と国産を使用しているが、それ以外の原産地の豚肉も使用されることがある</td></tr> <tr><td>○4</td><td>分からない</td></tr> </table> | 名 称 | ソーセージ(ウインナー) | 原材料名 | 豚肉(アメリカ産、カナダ産、国産)、豚脂肪、・・・ | ○1 | 豚肉は、アメリカ産とカナダ産と国産全てを使用しているが、どの原産地の豚肉が多く使用されているかは分からない | ○2 | 豚肉は、アメリカ産とカナダ産と国産全てを使用しており、使用されている量はアメリカ産、カナダ産、国産の順に多い | ○3 | 豚肉は、主にアメリカ産とカナダ産と国産を使用しているが、それ以外の原産地の豚肉も使用されることがある | ○4 | 分からない |
| 名 称 | ソーセージ(ウインナー) | | | | | | | | | | | | | | | |
| 原材料名 | 豚肉(アメリカ産、カナダ産、国産)、豚脂肪、・・・ | | | | | | | | | | | | | | | |
| ○1 | 豚肉は、アメリカ産とカナダ産と国産全てを使用しているが、どの原産地の豚肉が多く使用されているかは分からない | | | | | | | | | | | | | | | |
| ○2 | 豚肉は、アメリカ産とカナダ産と国産全てを使用しており、使用されている量はアメリカ産、カナダ産、国産の順に多い | | | | | | | | | | | | | | | |
| ○3 | 豚肉は、主にアメリカ産とカナダ産と国産を使用しているが、それ以外の原産地の豚肉も使用されることがある | | | | | | | | | | | | | | | |
| ○4 | 分からない | | | | | | | | | | | | | | | |
| SA | 5 | ALL | 原料原産地表示の理解度 (又は表示) 必須 | <p>次のように表示されている場合、使用されている可能性のある豚肉の原産地の組合せについて、あなたが正しいと思うものを1つ選んでください。</p> <table border="1"> <tr><td>名 称</td><td>ソーセージ(ウインナー)</td></tr> <tr><td>原材料名</td><td>豚肉(アメリカ産又はカナダ産)、豚脂肪、・・・</td></tr> </table> <p>※豚肉の産地は、令和〇年の使用実績順</p> <table border="1"> <tr><td>○1</td><td>アメリカ産かカナダ産のどちらか1つを使用しており、両方を同時に使用している可能性はない</td></tr> <tr><td>○2</td><td>アメリカ産かカナダ産のどちらか1つのみを使用している可能性も、両方同時に使用している可能性もある</td></tr> <tr><td>○3</td><td>過去の使用実績に基づく表示であるため、アメリカ産とカナダ産以外の原産地の豚肉が使用されている可能性もある</td></tr> <tr><td>○4</td><td>分からない</td></tr> </table> | 名 称 | ソーセージ(ウインナー) | 原材料名 | 豚肉(アメリカ産又はカナダ産)、豚脂肪、・・・ | ○1 | アメリカ産かカナダ産のどちらか1つを使用しており、両方を同時に使用している可能性はない | ○2 | アメリカ産かカナダ産のどちらか1つのみを使用している可能性も、両方同時に使用している可能性もある | ○3 | 過去の使用実績に基づく表示であるため、アメリカ産とカナダ産以外の原産地の豚肉が使用されている可能性もある | ○4 | 分からない |
| 名 称 | ソーセージ(ウインナー) | | | | | | | | | | | | | | | |
| 原材料名 | 豚肉(アメリカ産又はカナダ産)、豚脂肪、・・・ | | | | | | | | | | | | | | | |
| ○1 | アメリカ産かカナダ産のどちらか1つを使用しており、両方を同時に使用している可能性はない | | | | | | | | | | | | | | | |
| ○2 | アメリカ産かカナダ産のどちらか1つのみを使用している可能性も、両方同時に使用している可能性もある | | | | | | | | | | | | | | | |
| ○3 | 過去の使用実績に基づく表示であるため、アメリカ産とカナダ産以外の原産地の豚肉が使用されている可能性もある | | | | | | | | | | | | | | | |
| ○4 | 分からない | | | | | | | | | | | | | | | |
| SA | 6 | ALL | 原料原産地表示の理解度 (大括り表示) 必須 | <p>次のように表示されている場合、使用されている可能性のある豚肉の原産地等について、あなたが正しいと思うものを1つ選んでください。</p> <table border="1"> <tr><td>名 称</td><td>ソーセージ(ウインナー)</td></tr> <tr><td>原材料名</td><td>豚肉(輸入)、豚脂肪、・・・</td></tr> </table> <table border="1"> <tr><td>○1</td><td>主に外国産の原料が使用されているが、国産の豚肉が使用されている可能性もある</td></tr> <tr><td>○2</td><td>使用されているのは外国産の原料のみであり、国産の豚肉は使用されていない</td></tr> <tr><td>○3</td><td>ソーセージが外国で製造されている</td></tr> <tr><td>○4</td><td>分からない</td></tr> </table> | 名 称 | ソーセージ(ウインナー) | 原材料名 | 豚肉(輸入)、豚脂肪、・・・ | ○1 | 主に外国産の原料が使用されているが、国産の豚肉が使用されている可能性もある | ○2 | 使用されているのは外国産の原料のみであり、国産の豚肉は使用されていない | ○3 | ソーセージが外国で製造されている | ○4 | 分からない |
| 名 称 | ソーセージ(ウインナー) | | | | | | | | | | | | | | | |
| 原材料名 | 豚肉(輸入)、豚脂肪、・・・ | | | | | | | | | | | | | | | |
| ○1 | 主に外国産の原料が使用されているが、国産の豚肉が使用されている可能性もある | | | | | | | | | | | | | | | |
| ○2 | 使用されているのは外国産の原料のみであり、国産の豚肉は使用されていない | | | | | | | | | | | | | | | |
| ○3 | ソーセージが外国で製造されている | | | | | | | | | | | | | | | |
| ○4 | 分からない | | | | | | | | | | | | | | | |
| SA | 7 | ALL | 原料原産地表示の理解度 (大括り+又は表示) 必須 | <p>次のように表示されている場合、使用されている可能性のある豚肉の原産地について、あなたが正しいと思うものを1つ選んでください。</p> <table border="1"> <tr><td>名 称</td><td>ソーセージ(ウインナー)</td></tr> <tr><td>原材料名</td><td>豚肉(輸入又は国産)、豚脂肪、・・・</td></tr> </table> <p>※豚肉の産地は、令和〇年の使用実績順</p> <table border="1"> <tr><td>○1</td><td>使用されているのは外国産の原料のみである</td></tr> <tr><td>○2</td><td>使用されているのは国産の原料のみである</td></tr> <tr><td>○3</td><td>国産か外国産のどちらか一方のみを使用している可能性も、両方を同時に使用している可能性もある</td></tr> <tr><td>○4</td><td>分からない</td></tr> </table> | 名 称 | ソーセージ(ウインナー) | 原材料名 | 豚肉(輸入又は国産)、豚脂肪、・・・ | ○1 | 使用されているのは外国産の原料のみである | ○2 | 使用されているのは国産の原料のみである | ○3 | 国産か外国産のどちらか一方のみを使用している可能性も、両方を同時に使用している可能性もある | ○4 | 分からない |
| 名 称 | ソーセージ(ウインナー) | | | | | | | | | | | | | | | |
| 原材料名 | 豚肉(輸入又は国産)、豚脂肪、・・・ | | | | | | | | | | | | | | | |
| ○1 | 使用されているのは外国産の原料のみである | | | | | | | | | | | | | | | |
| ○2 | 使用されているのは国産の原料のみである | | | | | | | | | | | | | | | |
| ○3 | 国産か外国産のどちらか一方のみを使用している可能性も、両方を同時に使用している可能性もある | | | | | | | | | | | | | | | |
| ○4 | 分からない | | | | | | | | | | | | | | | |
| SA | 8 | ALL | 原料原産地表示の理解度 (製造地表示) 必須 | <p>次の表示における「国内製造」の表す意味として、あなたが正しいと思うものを1つ選んでください。</p> <table border="1"> <tr><td>名 称</td><td>焼菓子</td></tr> <tr><td>原材料名</td><td>小麦粉(国内製造)、砂糖、マーガリン、・・・</td></tr> </table> <table border="1"> <tr><td>○1</td><td>小麦粉に使用されている小麦は国産であり、かつ、原材料として使用されている小麦粉は、日本国内で製造(製粉)されている</td></tr> <tr><td>○2</td><td>小麦粉に使用されている小麦の産地はわからないが、原材料として使用されている小麦粉は、日本国内で製造(製粉)されている</td></tr> <tr><td>○3</td><td>小麦粉に使用されている小麦は国産だが、小麦粉の製造(製粉)地は分からない</td></tr> <tr><td>○4</td><td>分からない</td></tr> </table> | 名 称 | 焼菓子 | 原材料名 | 小麦粉(国内製造)、砂糖、マーガリン、・・・ | ○1 | 小麦粉に使用されている小麦は国産であり、かつ、原材料として使用されている小麦粉は、日本国内で製造(製粉)されている | ○2 | 小麦粉に使用されている小麦の産地はわからないが、原材料として使用されている小麦粉は、日本国内で製造(製粉)されている | ○3 | 小麦粉に使用されている小麦は国産だが、小麦粉の製造(製粉)地は分からない | ○4 | 分からない |
| 名 称 | 焼菓子 | | | | | | | | | | | | | | | |
| 原材料名 | 小麦粉(国内製造)、砂糖、マーガリン、・・・ | | | | | | | | | | | | | | | |
| ○1 | 小麦粉に使用されている小麦は国産であり、かつ、原材料として使用されている小麦粉は、日本国内で製造(製粉)されている | | | | | | | | | | | | | | | |
| ○2 | 小麦粉に使用されている小麦の産地はわからないが、原材料として使用されている小麦粉は、日本国内で製造(製粉)されている | | | | | | | | | | | | | | | |
| ○3 | 小麦粉に使用されている小麦は国産だが、小麦粉の製造(製粉)地は分からない | | | | | | | | | | | | | | | |
| ○4 | 分からない | | | | | | | | | | | | | | | |

【解説パート】

加工食品の原料原産地表示とは

1 / 8

加工食品に使用された原材料の原産地を商品に表示する制度のことです。

消費者が商品選択の際に役立てるために

スーパーなどで販売されている、輸入品を除く、
国内で製造、又は加工した全ての加工食品に対して

一番多く使用されている（重量割合上位1位の）原材料の原産地を

表示することが定められています。



※外食やお店で調理された惣菜など、作ったその場で販売される食品は、お店の人に確認することができるため、原料原産地表示の対象ではありません。

輸入品の原産国名表示

2 / 8

輸入品には、**原産国名**の表示が義務付けられています。



輸入した国名が表示されます。

| | |
|-------------|--------------------------------|
| 名 称 | 炭酸飲料 |
| 原材料名 | 果糖ぶどう糖液糖、レモン果汁／炭酸、ビタミンC、酸味料、香料 |
| 内容量 | 350ml |
| 賞味期限 | 20XX.12.31 |
| 保存方法 | 直射日光を避け、常温で保存してください |
| 原産国名 | アメリカ |
| 輸入者 | 〇〇株式会社 東京都千代田区霞が関〇-〇 |

輸入品の場合は、原料原産地名は表示されません。

輸入者の名称と住所を表示することが基本です。

加工食品（輸入品以外）の原料原産地表示 3/8

一番多く使用されている（重量割合上位1位の）原材料に表示されます。

基本的には、原材料表示
の一番最初にある原材料
に表示されている。

原料原産地名欄を設けて
表示することもできる。
(対象の原材料を付記)

| | |
|------|-------------------------------------|
| 名 称 | ポークソーセージ(ウインナー) |
| 原材料名 | <u>豚肉(アメリカ産)</u> 、豚脂肪、 たん白加水分解物… |
| 内容量 | 100g |
| 消費期限 | 20XX.12.31 |
| 保存方法 | 4℃以下で保存 |
| 加工者 | 〇〇株式会社 東京都千代田区霞が関〇-〇 |

| | |
|---------------|-------------------------|
| 名 称 | ポークソーセージ(ウインナー) |
| 原材料名 | 豚肉、豚脂肪、たん白加水分解物… |
| <u>原料原産地名</u> | <u>アメリカ産(豚肉)</u> |
| 内容量 | 100g |
| 消費期限 | 20XX.12.31 |
| 保存方法 | 4℃以下で保存 |
| 加工者 | 〇〇株式会社 東京都千代田区霞が関〇-〇 |


容器・包装に表示されています。

原産地が複数ある場合① 国別重量順表示 4/8

2か国以上の産地の原料を混ぜて使用している場合は、
使用量が多い順（重量順）に国名を表示します。



| | |
|------|--------------------------------------|
| 名 称 | ポークソーセージ (ウインナー) |
| 原材料名 | <u>豚肉(アメリカ産、カナダ産)</u> 、豚脂肪、たん白加水分解物… |



原産国が3か国以上の場合は、使用量が多い順に国名を表示し、
3か国目以降を「その他」と表示することができます。

| | |
|------|---|
| 名 称 | ポークソーセージ (ウインナー) |
| 原材料名 | <u>豚肉(アメリカ産、カナダ産、その他)</u> 、豚脂肪、 たん白加水分解物、… |



原産地が複数ある場合② 又は表示

5 / 8

原産地が複数あり、国別の使用する重量順が変わる可能性がある場合は、**使用する可能性がある複数国を「又は」でつないで表示**することができます。



| | |
|---------|---|
| 名 称 | ポークソーセージ (ウインナー) |
| 原 材 料 名 | 豚肉 (アメリカ産 又は カナダ産)、豚脂肪、たん白加水分解物・・・ |

※ 豚肉の産地は、令和〇年の使用実績順

過去の実績等に基づいていることを表示

この場合、使用されている豚肉の産地は、以下の4パターンが考えられます。

- ① アメリカ産、カナダ産の順に両方使用
- ② カナダ産、アメリカ産の順に両方使用
- ③ アメリカ産のみ使用
- ④ カナダ産のみ使用



表示されている産地以外のものは使用できません。

原産地が複数ある場合③ 大括り表示

6 / 8

原産地が3か国以上の外国で、国別の使用する重量順が変わる可能性がある場合は、**使用可能性がある3か国以上の外国を「輸入」と表示**することができます。



| | |
|---------|----------------------------------|
| 名 称 | ポークソーセージ (ウインナー) |
| 原 材 料 名 | 豚肉 (<u>輸入</u>)、豚脂肪、たん白加水分解物・・・ |



この場合、国産の原材料は使われていません。

原産地が複数ある場合④ 又は+大括り表示

7/8

3か国以上の外国の産地と国産の原材料を使用しており、その外国の産地と国産の使用量が変わる可能性がある場合は、「**国産又は輸入**」と表示することができます。



| | |
|---------|-------------------------------------|
| 名 称 | ポークソーセージ (ウイナー) |
| 原 材 料 名 | 豚肉 (国産又は輸入) 、豚脂肪、たん白加水分解物・・・ |

※ 豚肉の産地は、令和〇年の使用実績順 過去の実績等に基づいていることを表示

この場合、使用されている豚肉の産地は、以下の4パターンが考えられます。

- ① 国内産、外国産の順で両方
- ② 外国産、国内産の順で両方
- ③ 国内産のみ使用
- ④ 外国産のみ使用

対象原材料が加工食品の場合（製造地表示）

8/8

一番多く使用されている**原材料が加工食品**の場合は、原則としてその**製造地が「〇〇製造」**と表示されます。

| | |
|---------|---------------------------------|
| 名 称 | 焼菓子 |
| 原 材 料 名 | 小麦粉 (国内製造) 、砂糖、マーガリン、・・・ |

この場合、焼菓子に使用した小麦粉が国内で製造（製粉）したものであって、小麦粉に使用した小麦の産地を表しているのではありません。

※どの国の小麦が使用されているかまでは分かりません。

