

5. 食品関連事業者の基本情報の届出を行う

5-1 基本情報の届出を行う

(1) 新規の届出を行う

ログイン後、新規届出の基本情報が未送信または、ステータスが差戻しの場合、「基本情報届出詳細」画面が表示されます。

- ① 「基本情報届出詳細」画面が表示されるので、**鉛筆マーク**  をクリックし編集モードを表示します。

「基本情報届出詳細」画面



作成中 確認待ち 差戻し（基本情報不備） 受付済み

▼ 食品関連事業者

食品関連事業者の区分
法人

食品関連事業者の法人番号
60000000000005

食品関連事業者の氏名又は名称
株式会社〇〇〇〇

食品関連事業者の屋号

食品関連事業者の住所又は所在地

- ② 表示された項目について、情報を入力します。赤い*がついている項目は入力必須項目です。

以下の項目は食品関連事業者に紐づく情報が自動で表示されます。

- ・食品関連事業者の区分
- ・食品関連事業者の法人番号
- ・食品関連事業者の氏名又は名称
- ・食品関連事業者の屋号
- ・食品関連事業者の住所又は所在地

「基本情報届出詳細」画面

	▽ 食品関連事業者
[1]	食品関連事業者の区分 法人
[2]	食品関連事業者の法人番号 1000000000005
[3]	食品関連事業者の氏名又は名称 株式会社〇〇〇〇
[4]	食品関連事業者の屋号 <input type="text"/>
[5]	食品関連事業者の住所又は所在地 東京都千代田区千代田1-1 null
[6]	* 食品関連事業者の代表電話番号 1234567890
	▽ 届出担当者
[7]	届出担当者の部署 <input type="text"/>
[8]	* 届出担当者氏名 届出担当者〇〇
[9]	* 届出担当者連絡先電話番号 1234567890
[10]	届出担当者連絡先内線番号 <input type="text"/>
[11]	* 届出担当者連絡先メールアドレス <input type="text"/>
[12]	* 届出担当者連絡先メール確認用 <input type="text"/>

▼ その他担当者 1

[13] その他担当者の部署1

[14] その他担当者氏名1

[15] その他担当者電話番号1

[16] その他担当者内線番号1

[17] その他担当者メールアドレス1

[18] その他担当者メール1確認用

▼ その他担当者 2

[19] その他担当者の部署2

[20] その他担当者氏名2

[21] その他担当者電話番号2

[22] その他担当者内線番号2

[23] その他担当者メールアドレス2

[24] その他担当者メール2確認用

[25] [26]

キャンセル 保存


[27]

送信

画面項目の説明(*は入力必須項目)

No.	項目名	説明
[1]	「食品関連事業者の区分」	食品関連事業者の区分が「法人」又は「個人」表示されます。
[2]	「食品関連事業者の法人番号」	食品関連事業者の法人番号(13桁)が表示されます。 法人番号は、国税庁が「行政手続における特定の個人を識別するための番号の利用等に関する法律」に基づき指定しています。法人番号に関して詳しくは、国税庁にお問い合わせください。
[3]	「食品関連事業者の氏名又は名称」	食品関連事業者の氏名又は名称が表示されます。 法人の場合は、法人名(法人登記されている名称とし、代表者の氏名は不要)、個人の場合は、個人の氏名が表示されます。
[4]	「食品関連事業者の屋号」テキストボックス	必要に応じて食品関連事業者の屋号を入力します。
[5]	「食品関連事業者の住所又は所在地」	食品関連事業者の住所又は所在地が表示されます。
[6]	「食品関連事業者の代表電話番号」テキストボックス(*)	食品関連事業者の代表電話番号を入力します。
[7]	「届出担当者 部署」テキストボックス	届出担当者の部署を入力します。
[8]	「届出担当者氏名」テキストボックス(*)	届出担当者の氏名を入力します。
[9]	「届出担当者連絡先電話番号」テキストボックス(*)	届出担当者の連絡先電話番号を入力します
[10]	「届出担当者連絡先内線番号」テキストボックス	届出担当者の連絡先内線番号を入力します。
[11]	「届出担当者連絡先メールアドレス」テキストボックス(*)	届出担当者の連絡先メールアドレスを入力します。 確認用へ同じメールアドレスを入力します。
[12]	「届出担当者連絡先メール確認用」テキストボックス(*)	
[13]	「その他担当者の部署 1」テキストボックス	その他担当者 1 の部署を入力します。
[14]	「その他担当者氏名 1」テキストボックス	その他担当者 1 の氏名を入力します。
[15]	「その他担当者電話番号 1」テキストボックス	その他担当者 1 の電話番号を入力します。
[16]	「その他担当者内線番号 1」テキストボックス	その他担当者 1 の内線番号を入力します。
[17]	「その他担当者メールアドレス 1」テキストボックス	その他担当者 1 のメールアドレスを入力します。 確認用へ同じメールアドレスを入力します。

No.	項目名	説明
[18]	「その他担当者メール 1 確認用」テキストボックス	
[19]	「その他担当者の部署 2」テキストボックス	その他担当者 2 の部署を入力します。
[20]	「その他担当者氏名 2」テキストボックス	その他担当者 2 の氏名を入力します。
[21]	「その他担当者電話番号 2」テキストボックス	その他担当者 2 の電話番号を入力します。
[22]	「その他担当者内線番号 2」テキストボックス	その他担当者 2 の内線番号を入力します。
[23]	「その他担当者メールアドレス 2」テキストボックス	その他担当者 2 のメールアドレスを入力します。 確認用へ同じメールアドレスを入力します。
[24]	「その他担当者メール 2 確認用」テキストボックス	
[25]	「キャンセル」ボタン	基本情報の届出を送信しない場合、このボタンをクリックして、編集モードを終了し、入力内容をキャンセルします。 入力した情報は保存されません。 編集モードを終了すると「保存」ボタンが非表示になります。
[26]	「保存」ボタン	システムに入力内容を保存し、編集モードを終了します。
[27]	「送信」ボタン	消費者庁へ基本情報を送信します。

- ③ 必要事項を入力したら、「**保存**」ボタンをクリックします。基本情報の入力を中止するときは、「**キャンセル**」ボタンをクリックします。このとき、入力した情報は保存されません。
- 保存後に基本情報の内容を修正するときは、**鉛筆マーク**  をクリックします。

「基本情報届出詳細」画面



▼ その他担当者2

その他担当者の郵便2

その他担当者氏名2

その他担当者電話番号2

その他担当者内線番号2

その他担当者メールアドレス2

その他担当者メール2確認用

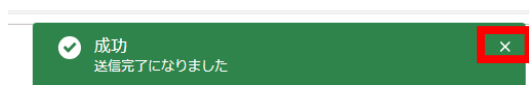
キャンセル 保存

送信

- ④ 「**送信**」ボタンをクリックすると、送信確認のメッセージが表示されるので、「**OK**」ボタンをクリックします。受付はまだ完了していません。仮受付完了のメールがすぐに送信されるので、確認してください。



- ⑤ 「**OK**」をクリックすると以下のメッセージが表示されます。[×]をクリックしてください。



- ⑥ 仮受付されたことをご知らせするメールが送信されるので、ご確認ください。

仮受付メール(件名)

【機能性表示食品制度】届出者の基本情報：仮受付について

仮受付メール(本文)

※本メールは、送信専用アドレスから送信していますので、本メールアドレスへ返信しないようお願いいたします。

〇〇〇〇〇殿

機能性表示食品制度における届出者の基本情報を仮受付いたしました。

受付番号：xxxxxxxxxx

※受付はまだ完了していません。

受付完了については、メールにてお知らせいたします。

完了するまで今しばらくお待ちください。

【注意事項】

本メールは、機能性表示食品制度における届出者に消費者庁が送信しているものです。

お心当たりがない場合は、メールを破棄してください。

【問い合わせ】

消費者庁 食品表示課 機能性表示食品制度担当

食品表示についてのお問い合わせ受付フォーム

https://contact.caa.go.jp/food_labeling/form-001.html

- ② ホーム画面メニューから、「**基本情報届出**」をクリックし、「基本情報届出一覧」画面を表示します。

「ホーム」画面



- ③ 「基本情報届出一覧」画面から、新規届出の修正を行う基本情報の「**レコード No**」リンクをクリックします。
なお、レコード No は受付番号ではなく、システム管理番号です。

「基本情報届出一覧」画面

レコードNo	受付番号	版数	届出日	食品関連事…	食品関連事業…	食品関連…	履歴	届出…	最新…	ステ…	制度区分	
1	FB-0000047629	3251218003	1	2025/12/24	2000000000002	株式会社 機能性②	045-333-3333	1	新規届出	<input checked="" type="checkbox"/>	受付済み	機能性表示食品制度

- ④ 「基本情報届出詳細」画面から、鉛筆マークをクリックし編集モードにします。

「基本情報届出詳細」画面

- ⑤ 表示された項目について、情報を入力します。赤い*がついている項目は入力必須項目です。
修正の操作については、「5-1(1)新規の届出を行う(P.98)」を参照してください。

(3) 受付の完了を確認する

- ① 基本情報の届出時に入力した担当者（最大3名）のメールアドレス宛てに基本情報の受付完了のメールが送信されます。メールに記載されている「機能性表示食品届出データベース」の URL にアクセスし、機能性表示食品に係る届出情報の届出を行ってください。

受付完了メール(件名)

【機能性表示食品届出者の基本情報：受付完了について】

受付完了メール(本文)

※本メールは、送信専用アドレスから送信していますので、本メールアドレスへ返信しないようお願いいたします。

〇〇〇〇〇殿

機能性表示食品届出における届出者の基本情報の受付が完了いたしました。

受付番号：XXXXXXXXXX

※受付番号は機能性表示食品の「届出番号」ではありません。食品ごとの届出が必要です。

下記 URL より、「機能性表示食品届出データベース」へログインしてください。

<https://www.fld.caa.go.jp/kinousei/s/login/>

【注意事項】

本メールは、機能性表示食品届出における届出者に消費者庁が送信しているものです。

お心当たりがない場合は、メールを破棄してください。

【問い合わせ】

消費者庁 食品表示課 機能性表示食品届出担当

食品表示についてのお問い合わせ受付フォーム

https://contact.caa.go.jp/food_labeling/form-001.html

5-2 基本情報の変更を行う

(1) 基本情報の変更の届出を行う

【画面の表示】

- ・ホーム画面の上部メニューの「基本情報届出」をクリックすると「基本情報届出一覧」画面が表示されます。
- ・「基本情報届出一覧」画面から、変更の届出を行う基本情報の「レコード No」リンクをクリックすると、「基本情報届出詳細」画面が表示されます。
- ・レコード No は受付番号ではなく、システム管理番号です。
- ・「基本情報届出詳細」画面から「変更届」ボタンをクリックすると「基本情報届出（変更）」画面が表示され、食品関連事業者の基本情報について変更の届出ができます。

- ① ホーム画面メニューから、「**基本情報届出**」をクリックし、「基本情報届出一覧」画面を表示します。

「ホーム」画面



- ② 画面左上のリストビューを選択することで特定の条件に絞り込みを行った基本情報を表示することができます。

各用途に合わせて切替えてください。

- ・すべて選択
- ・最近参照したデータ
- ・作成中
- ・確認待ち
- ・差戻し
- ・差戻し（基本情報不備）
- ・受付済み

また選択したリストビューを固定することができ、次回以降、自動で選択された状態で一覧表示が可能です。

詳細は「2-2 共通操作(P.5)」の No6 一覧表のリストビューを参照してください。

表示順序に関しては「2-2 共通操作(P.5)」の No7 一覧表のソートを参照してください。

「基本情報届出一覧」画面

食品関連事業者_基本情報
 すべて選択 ▼ 

8個の項目 リストビュー

	✓ すべて選択 (固定リスト)
1	確認待ち
2	差戻し
3	差戻し (基本情報不備)
4	最近参照したデータ
5	作成中
	受付済み

リストビュー毎の表示項目の説明

リストビュー名	表示条件	表示項目
すべて選択	全ての届出を表示	<ul style="list-style-type: none"> ・レコード No ・受付番号 ・版数 ・届出日 ・食品関連事業者の法人番号 ・食品関連事業者の氏名又は名称 ・食品関連事業者の代表電話番号 ・履歴 ・届出の種類 ・最新情報区分 ・ステータス ・制度区分
最近参照したデータ	全ての届出を最近参照した順で表示	<ul style="list-style-type: none"> ・レコード No ・受付番号 ・版数 ・届出日 ・食品関連事業者の法人番号 ・食品関連事業者の氏名又は名称 ・履歴 ・届出の種類 ・最新情報区分 ・ステータス

リストビュー名	表示条件	表示項目
作成中	作成中ステータスの届出を表示	<ul style="list-style-type: none"> ・レコード No ・受付番号 ・版数 ・届出日 ・食品関連事業者の法人番号 ・食品関連事業者の氏名又は名称 ・食品関連事業者の代表電話番号 ・履歴 ・届出の種類 ・最新情報区分 ・ステータス
確認待ち	確認待ちステータスの届出を表示	<ul style="list-style-type: none"> ・レコード No ・受付番号 ・版数 ・届出日 ・食品関連事業者の法人番号 ・食品関連事業者の氏名又は名称 ・食品関連事業者の代表電話番号 ・履歴 ・届出の種類 ・最新情報区分 ・ステータス
差戻し	差戻しステータスの届出を表示 ※「差戻し」のステータスはデータベース利用停止届のみ	<ul style="list-style-type: none"> ・レコード No ・受付番号 ・版数 ・届出日 ・食品関連事業者の法人番号 ・食品関連事業者の氏名又は名称 ・食品関連事業者の代表電話番号 ・履歴 ・届出の種類 ・最新情報区分 ・ステータス

リストビュー名	表示条件	表示項目
差戻し（基本情報不備）	差戻し（基本情報不備）ステータスの届出を表示 ※「差戻し（基本情報不備）」のステータスは新規届出、変更届のみ	<ul style="list-style-type: none"> ・レコード No ・受付番号 ・版数 ・届出日 ・食品関連事業者の法人番号 ・食品関連事業者の氏名又は名称 ・食品関連事業者の代表電話番号 ・履歴 ・届出の種類 ・最新情報区分 ・ステータス
受付済み	受付済みステータスの届出を表示	<ul style="list-style-type: none"> ・レコード No ・受付番号 ・版数 ・届出日 ・食品関連事業者の法人番号 ・食品関連事業者の氏名又は名称 ・食品関連事業者の代表電話番号 ・履歴 ・届出の種類 ・最新情報区分 ・ステータス

「このリストを検索」テキストボックスに検索条件を入力して Enter を押すと検索条件に前方一致する基本情報が検索できます。

また、検索条件と検索条件の間にスペースを入れることで複数の条件で検索(AND 検索,OR 検索)が可能で、全角半角・大小文字などの表記ゆれについても区別なく検索することができます。

「基本情報届出一覧」画面

消費者庁

ホーム 基本情報届出 機能性表示食品届出 機能性表示食品届出管理 よくあるご質問 (FAQ)

食品関連事業者_基本情報
すべて選択

印刷用に表示

このリストを検索...

1 個の項目・並び替え基準:レコードNo・検索条件:すべての食品関連事業者_基本情報・数秒前に更新されました

レコードNo	受付番号	版数	届出日	食品関連事...	食品関連事業...	食品関連...	履歴	届出...	最新...	ステ...	制度区分
1	FB-0000047629	3251218003	1	2025/12/24	2000000000002	株式会社 機能性②	045-333-3333	1	新規届出	<input checked="" type="checkbox"/>	受付済み 機能性表示食品制度

なお、リストビュー毎に検索条件に設定することができない画面項目がありますのでご注意ください。
 ※「このリストを検索」テキストボックスにカーソルを当てることで、画面上で確認することができます。

「基本情報届出一覧」画面

消費者庁

ホーム 基本情報届出 機能性表示食品届出 機能性表示食品届出管理 よくあるご質問 (FAQ)

食品関連事業者_基本情報
すべて選択

印刷用に表示

1個の項目・並び替え基準: レコードNo・検索条件: すべての食品関連事業者_基本情報・3分前に更新されました

このリストを検索...

届出日と最新情報区分は検索できません。異なる条件で絞り込みを使用するか項目を並び替えてください。

レコードNo	受付番号	版数	届出日	食品関連事...	食品関連事業...	食品関連...	履歴	届出...	届出...
1	FB-0000047629	3251218003	1	2025/12/24	20000000000002	株式会社 機能性②	045-333-3333	1	新規届出

- ③ 「基本情報届出一覧」画面から、変更の届出を行う基本情報の「レコード No」リンクをクリックします。

「基本情報届出一覧」画面

消費者庁

ホーム 基本情報届出 機能性表示食品届出 機能性表示食品届出管理 よくあるご質問 (FAQ)

食品関連事業者_基本情報
すべて選択

印刷用に表示

1個の項目・並び替え基準: レコードNo・検索条件: すべての食品関連事業者_基本情報・数秒前に更新されました

このリストを検索...

レコードNo	受付番号	版数	届出日	食品関連事...	食品関連事業...	食品関連...	履歴	届出...	最新...	ステ...	制度区分
1	FB-0000047629	3251218003	1	2025/12/24	20000000000002	株式会社 機能性②	045-333-3333	1	新規届出	<input checked="" type="checkbox"/>	受付済み 機能性表示食品制度

- ④ 「基本情報届出詳細」画面から、「変更届」ボタンをクリックします。


「基本情報届出詳細」画面

食品関連事業者_基本情報
FB-0000000677

印刷用に表示

変更届 データベース利用停止届

検索中 → 確認済 → 完了 (電子署名) → 受付済み

- ⑤ 「基本情報届出（変更）」画面が表示されるので、鉛筆マークをクリックし編集モードにします。

「基本情報届出（変更）」画面



作成中 確認待ち 差戻し（基本情報不備） 受付済み

▼ 食品関連事業者

食品関連事業者の区分
法人

食品関連事業者の法人番号
6000000000005

食品関連事業者の氏名又は名称
株式会社〇〇〇〇

食品関連事業者の屋号

- ⑥ 「基本情報届出（変更）」画面で、必要事項を入力します。
- 赤い*がついている項目は入力必須項目です。
- 各項目の初期値として、一つ前の届出の情報が表示されます。
- ただし、G ビズ ID でログインしている食品関連事業者においては、下記の項目は一つ前の届出に関わらず、G ビズの情報が反映されます。
- 食品関連事業者の氏名又は名称
 - 食品関連事業者の屋号
 - 食品関連事業者の住所又は所在地

「基本情報届出（変更）」画面



▼ 食品関連事業者

[1] 食品関連事業者の区分
法人

[2] 食品関連事業者の法人番号
6000000000005

[3] 食品関連事業者の氏名又は名称
株式会社〇〇〇〇

[4] 食品関連事業者の屋号

[5] 食品関連事業者の住所又は所在地
東京都千代田区千代田1-1 null

[6] * 食品関連事業者の代表電話番号
1234567890

▼ 届出担当者

[7] 届出担当者の部署

[8] * 届出担当者氏名
届出担当者〇〇

[9] * 届出担当者連絡先電話番号
1234567890

[10] 届出担当者連絡先内線番号

[11] * 届出担当者連絡先メールアドレス

[12] * 届出担当者連絡先メール確認用

▼ その他担当者 1

その他担当者の部署1
[13]

その他担当者氏名1
[14]

その他担当者電話番号1
[15]

その他担当者内線番号1
[16]

その他担当者メールアドレス1
[17]

その他担当者メール1確認用
[18]

▼ その他担当者 2

その他担当者の部署2
[19]

その他担当者氏名2
[20]

その他担当者電話番号2
[21]

その他担当者内線番号2
[22]

その他担当者メールアドレス2
[23]

その他担当者メール2確認用
[24]

[25] [26]
キャンセル 保存

[27]
送信

画面項目の説明(*は入力必須項目)

No.	項目名	説明
[1]	「食品関連事業者の区分」	食品関連事業者の区分が「法人」又は「個人」表示されます。
[2]	「食品関連事業者の法人番号」	食品関連事業者の法人番号(13桁)が表示されます。 法人番号は、国税庁が「行政手続における特定の個人を識別するための番号の利用等に関する法律」に基づき指定しています。法人番号に関して詳しくは、国税庁にお問い合わせください。
[3]	「食品関連事業者の氏名又は名称」	食品関連事業者の氏名又は名称を入力します。 法人の場合は、法人名(法人登記されている名称とし、代表者の氏名は不要)、個人の場合は、個人の氏名が表示されます。 ※ユーザIDでログインした場合かつ法人の場合のみ入力が可能です。(入力必須)
[4]	「食品関連事業者の屋号」テキストボックス	必要に応じて食品関連事業者の屋号を入力します。 ※gBizIDでログインした場合かつ個人の場合は入力不可項目です。 ※ユーザIDでログインしている場合かつ個人の場合は入力が可能です。
[5]	「食品関連事業者の住所又は所在地」テキストボックス	食品関連事業者の住所又は所在地を入力します。 法人の場合は、本社住所(所在地)、個人の場合は、生活の本拠が表示されます。 ※ユーザIDでログインした場合のみ入力が可能です。(入力必須)
[6]	「食品関連事業者の代表電話番号」テキストボックス(*)	食品関連事業者の代表電話番号を入力します。
[7]	「届出担当者の部署」テキストボックス	届出担当者の部署を入力します。
[8]	「届出担当者氏名」テキストボックス(*)	届出担当者の氏名を入力します。
[9]	「届出担当者連絡先電話番号」テキストボックス(*)	届出担当者の連絡先電話番号を入力します
[10]	「届出担当者連絡先内線番号」テキストボックス	届出担当者の連絡先内線番号を入力します。
[11]	「届出担当者連絡先メールアドレス」テキストボックス(*)	届出担当者の連絡先メールアドレスを入力します。 確認用へ同じメールアドレスを入力します。
[12]	「届出担当者連絡先メール確認用」テキストボックス(*)	
[13]	「その他担当者の部署 1」テキストボックス	その他担当者の部署 1 を入力します。

No.	項目名	説明
[14]	「その他担当者氏名 1」テキストボックス	その他担当者 1 の氏名を入力します。
[15]	「その他担当者電話番号 1」テキストボックス	その他担当者電話番号 1 を入力します。
[16]	「その他担当者内線番号 1」テキストボックス	その他担当者内線番号 1 を入力します。
[17]	「その他担当者メールアドレス 1」テキストボックス	その他担当者メールアドレス 1 を入力します。 確認用へ同じメールアドレスを入力します。
[18]	「その他担当者メール 1 確認用」テキストボックス	
[19]	「その他担当者の部署 2」テキストボックス	その他担当者の部署 2 を入力します。
[20]	「その他担当者氏名 2」テキストボックス	その他担当者氏名 2 を入力します。
[21]	「その他担当者電話番号 2」テキストボックス	その他担当者電話番号 2 を入力します。
[22]	「その他担当者内線番号 2」テキストボックス	その他担当者内線番号 2 を入力します。
[23]	「その他担当者メールアドレス 2」テキストボックス	その他担当者メールアドレス 2 を入力します。 確認用へ同じメールアドレスを入力します。
[24]	「その他担当者メール 2 確認用」テキストボックス	
[25]	「キャンセル」ボタン	基本情報の届出を送信しない場合、このボタンをクリックして、編集モードを終了し、入力内容をキャンセルします。 入力した情報は保存されません。 編集モードを終了すると「保存」ボタンが非表示になります。
[26]	「保存」ボタン	システムに入力内容を保存し、編集モードを終了します。
[27]	「送信」ボタン	消費者庁へ基本情報を送信します。



「食品関連事業者の氏名又は名称」と「食品関連事業者の住所又は所在地」を修正したい場合は、G ビズ ID に登録している情報を修正後に、基本情報の変更の届出を行ってください。



分社化等により、現在届出を行っている事業者と今後届出を行う事業者の法人番号が変わる場合、新規に G ビズ ID を取得して、食品関連事業者の基本情報の届出を行う必要があります。

- ⑦ 必要事項を入力したら、「**保存**」ボタンをクリックします。基本情報の入力を中止するときは、「**キャンセル**」ボタンをクリックします。このとき、入力した情報は保存されません。

「基本情報届出（変更）」画面

- ⑧ 「送信」ボタンをクリックすると、送信確認のメッセージが表示されるので、「**OK**」ボタンをクリックします。受付はまだ完了していません。仮受付完了のメールがすぐに送信されるので、確認してください。



「食品関連事業者の氏名又は名称」「食品関連事業者の屋号」「食品関連事業者の住所又は所在地」「食品関連事業者の代表電話番号」を変更した場合、「確認待ち」となり、届出担当者（最大3名）のメールアドレス宛てに基本情報の変更の仮受付完了のメールが送信されます。

それ以外の変更の場合は、「受付済み」となり仮受付メールは送信されません。



- ⑨ 「**OK**」をクリックすると以下のメッセージが表示されます。[×]をクリックしてください。



- ⑩ 仮受付されたことをご知らせするメールを送信しますので、ご確認ください。

仮受付メール(件名)

【機能性表示食品制度】届出者の基本情報変更：仮受付について

仮受付メール(本文)

※本メールは、送信専用アドレスから送信していますので、本メールアドレスへ返信しないようお願いいたします。

〇〇〇〇〇殿

機能性表示食品制度における届出者の基本情報に関する変更を仮受付いたしました。

受付番号：xxxxxxxxxx

※受付はまだ完了していません。

受付完了についてはメールにてお知らせいたします。

完了するまで今しばらくお待ちください。

【注意事項】

本メールは、機能性表示食品制度における届出者に消費者庁が送信しているものです。

お心当たりがない場合は、メールを破棄してください。

【問い合わせ】

消費者庁 食品表示課 機能性表示食品制度担当

食品表示についてのお問い合わせ受付フォーム

https://contact.caa.go.jp/food_labeling/form-001.html

(2) 基本情報に不備があった場合に再度届出を行う

- ① 基本情報の内容に不備がある場合は、基本情報の届出時に入力した担当者（最大 3 名）宛てに届出の差戻しメールが送信されます。
メールに記載されている URL をクリックし、本システムにログインします。
基本情報を修正後、再度送信します。

差戻しメール(件名)

【機能性表示食品制度】届出者の基本情報変更：届出の不備について

差戻しメール(本文)

※本メールは、送信専用アドレスから送信していますので、本メールアドレスへ返信しないようお願いいたします。

〇〇〇〇〇殿

機能性表示食品制度における届出者の基本情報の変更内容に不備がありましたので、お持ちの ID にて「機能性表示食品制度届出データベース」にログインし、差戻し理由、コメントの内容を御確認いただき、変更内容の修正を行ってください。

受付番号：XXXXXXXXXXXX

※受付はまだ完了していません。

ログイン画面の URL：

<https://www.fld.caa.go.jp/kinousei/s/login/>

【注意事項】

本メールは、機能性表示食品制度における届出者に消費者庁が送信しているものです。
お心当たりがない場合は、メールを破棄してください。

【問い合わせ】

消費者庁 食品表示課 機能性表示食品制度担当

食品表示についてのお問い合わせ受付フォーム

https://contact.caa.go.jp/food_labeling/form-001.html

差戻しメールを送信後、20日を過ぎても届出がない場合は、届出担当者の連絡先メールアドレス宛てに対応依頼メールが送信されます。

メールに記載されている URL にアクセスし、基本情報を修正して送信してください。

対応依頼メール(件名)

【機能性表示食品制度】届出者の基本情報変更：届出対応依頼

対応依頼メール(本文)

※本メールは、送信専用アドレスから送信していますので、本メールアドレスへ返信しないようお願いいたします。

〇〇〇〇〇殿

機能性表示食品制度における届出者の基本情報の修正を依頼しましたが、基本情報修正が行われていません。
お持ちの I D にて「機能性表示食品制度届出データベース」にログインし、
差戻し理由、コメントの内容を御確認いただき、変更内容の修正を行ってください。

受付番号：xxxxxxxxxx

※受付はまだ完了していません。

ログイン画面の URL：

<https://www.fld.caa.go.jp/kinousei/s/login/>

【注意事項】

本メールは、機能性表示食品制度における届出者に消費者庁が送信しているものです。
お心当たりがない場合は、メールを破棄してください。

【問い合わせ】

消費者庁 食品表示課 機能性表示食品制度担当

食品表示についてのお問い合わせ受付フォーム

https://contact.caa.go.jp/food_labeling/form-001.html

- ② ホーム画面メニューから、「基本情報届出」をクリックし、「基本情報届出一覧」画面を表示します。

「ホーム」画面



- ③ 「基本情報届出一覧」画面から、変更届の修正を行う基本情報の「レコード No」リンクをクリックします。
※なお、レコード No は受付番号ではなく、システム管理番号です。

「基本情報届出一覧」画面



- ④ 「基本情報届出詳細」画面から、鉛筆マーク  をクリックし編集モードにします。

「基本情報届出（変更）」画面

作成中 確認待ち 差戻し（基本情報不備） 受付済み

▼ 食品関連事業者

食品関連事業者の区分
法人

食品関連事業者の法人番号
60000000000005

食品関連事業者の氏名又は名称
株式会社○○○○

食品関連事業者の番号

食品関連事業者の住所又は所在地
東京都千代田区千代田1-1 null

- ⑤ 表示された項目について、情報を入力します。赤い*がついている項目は入力必須項目です。修正の操作については、「5-2(1)基本情報の変更の届出を行う(P.109)」を参照してください。

(3) 受付の完了を確認する

- ① 基本情報の届出時に入力した担当者（最大3名）のメールアドレス宛てに基本情報の受付完了のメールが送信されます。メールに記載されている「機能性表示食品制度届出データベース」の URL にアクセスし、機能性に係る届出情報の届出を行ってください。

受付完了メール(件名)

【機能性表示食品制度】届出者の基本情報変更：届出情報の受付完了について

受付完了メール(本文)

※本メールは、送信専用アドレスから送信していますので、本メールアドレスへ返信しないようお願いいたします。

〇〇〇〇〇〇殿

機能性表示食品制度における届出者の基本情報の変更の受付が完了いたしました。

受付番号：xxxxxxxxxx

※受付番号は機能性表示食品の「届出番号」ではありません。商品ごとの届出が必要です。

下記 URL より、お持ちの I D にてログインし、内容の確認をお願いいたします。

<https://www.fld.caa.go.jp/kinousei/s/login/>

【注意事項】

本メールは、機能性表示食品制度における届出者に消費者庁が送信しているものです。

お心当たりがない場合は、メールを破棄してください。

【問い合わせ】

消費者庁 食品表示課 機能性表示食品制度担当

食品表示についてのお問い合わせ受付フォーム

https://contact.caa.go.jp/food_labeling/form-001.html