

4. ログインする(2回目以降)

4-1 ログインする(2回目以降)

基本情報の届出に際し、機能性表示食品制度届出データベース（本システム）にログインします。
ご利用になる ID に応じてログイン方法を選択してください。

利用される ID	参照ページ
G ビズ ID でログインされる方	4-1(1)G ビズ ID でログインする(2回目以降) (P.85)
ユーザ ID でログインされる方	4-1(2)ユーザ ID でログインする(2回目以降) (P.89)


なお、**本システムでは G ビズ ID を利用されることを推奨します。**

G ビズ ID の取得方法については、「3-1(1)G ビズ ID を取得する (P.26)」を参照してください。

(1) G Biz ID でログインする(2回目以降)

- ① <https://www.fld.caa.go.jp/kinousei/s/login/>にアクセスします。
- ② 以下のログイン画面が表示されます。「G Biz ID でログイン」をクリックします。

「ログイン」画面



機能性表示食品制度

■ G Biz ID でログイン

※本システムは、G Biz ID を利用することを推奨しています。
G Biz ID アカウントをお持ちでない方は、[こちら](#)よりG Biz ID プライム・メンバーの申請方法を確認の上ご登録をお願いいたします。

[1] G Biz ID でログイン

※G Biz ID でログインできない場合、G Biz ID サイトのマイページにログインの上、利用可能なサービスに「機能性表示食品制度届出データベースシステム」が登録されているかご確認ください。

■ ユーザID でログイン

ユーザID でログイン

[ユーザIDをお忘れですか？](#)
[パスワードをお忘れですか？](#)

↑既存利用者がユーザIDで初回ログインする際には
パスワードの再設定が必要です。
[「パスワードをお忘れですか？」](#)からパスワードの再設定をお願いします。

画面項目の説明

No.	項目名	説明
[1]	「G Biz ID でログイン」ボタン	G Biz ID を利用したログイン画面に遷移します。



ログイン時に Salesforce が強制的に表示され、ログインできない場合があります。その場合は、「8-5 salesforce 画面が表示される場合(P.349)」を参照し、キャッシュのクリアをお試しください。

- ③ 以下のログイン画面が表示されます。

「G ビズ ID ログイン」画面

G ビズ ID

ログイン / Login

アカウントID / Account ID (メールアドレス / Email)

[1]

パスワード / Password

[2]

[3]

[4] [パスワードを忘れた方はこちら / Forgot password?](#)

[5] [アカウントを持っていない方はこちら / Don't have an account? Sign up.](#)

デジタル庁
© 2019 Digital Agency, Government of Japan

画面項目の説明

No.	項目名	説明
[1]	「アカウント ID」テキストボックス	アカウント ID を入力します。
[2]	「パスワード」テキストボックス	パスワードを入力します。入力した文字は●に置き換えられて表示されます。
[3]	「ログイン」ボタン	ログインします。 利用者の認証が成功すると、ホーム画面が表示されます。
[4]	「パスワードを忘れた方はこちら」リンク	パスワード再設定ができる画面に遷移します。
[5]	「アカウントを持っていない方はこちら」リンク	新規にアカウント ID(G ビズ ID) を登録できる画面に遷移します。

- ④ 「アカウント ID」と「パスワード」を入力します。
- ⑤ 「ログイン」ボタンをクリックします。



パスワードを忘れた場合、「パスワードを忘れた方はこちら」のリンクをクリックして、パスワードの再設定を行ってください。

- ⑥ 以下のような「ワンタイムパスワード入力画面」が表示されます。
あらかじめ設定していた SMS にワンタイムパスワードが送信されますので、記載されている「ワンタイムパスワード」を入力してください。
入力が終わりましたら、「OK」ボタンをクリックします。

「ワンタイムパスワード入力」画面

G Biz ID

ワンタイムパスワード入力 / Enter one-time password

SMSを送信しました。
SMSに記載されているワンタイムパスワードを1時間以内に入力して下さい。
期限内に入力されなかった場合、はじめからやり直していただく必要があります。
携帯電話番号の変更などにより、すでに登録しているSMS受信用電話番号が利用できない場合は、[アカウント復旧手続き](#)を行ってください。
電話番号の変更を行っていないのに届かず、SMSが届かないなどの不具合が発生した場合は[G Biz IDヘルプデスク](#)までお問い合わせください。

ログイン時のSMSを用いたワンタイムパスワード認証はセキュリティ上の観点から廃止予定です。
① お早めに「G Biz IDアプリ」を用いたアプリ認証への切替をお願いします。
廃止・移行の詳細な時期等は決定次第改めてご案内いたします。
[G Biz IDアプリのご利用はこちら / Have you registered for the app?](#)

アカウントID / Account ID

[1]

ワンタイムパスワード / One-time Password

[2]

[3]

[4]

デジタル庁
© 2019 Digital Agency, Government of Japan

画面項目の説明

No.	項目名	説明
[1]	「アカウント ID」	アカウント ID が表示されます。
[2]	「ワンタイムパスワード」テキストボックス	SMS に送信されたワンタイムパスワードを入力します。
[3]	「OK」ボタン	G Biz ID 紐付け画面に遷移します。
[4]	「ログイン中止」ボタン	ログインをキャンセルします。

⑦ 以下のホーム画面が表示されます。

表示板情報
表示板(機能性表示食品) ▼

22 個の項目・並び替え基準: 掲示No.・検索条件: すべての掲示板情報・制度, 掲示期限・数秒前に更新されました


このリストを検索...

掲示No. ↑	タイトル	制度	掲示種別	作成日
1	NB-0000000405 【重要】(機能性表示食品制度) 販売状況の届出が定期的に必要になりました。(2019/03/29掲示)	共通	重要	2019/03/29 20:22
2	NB-0000000408 (機能性表示食品制度) 別紙様式(Ⅱ) - 1の変更をお考えの方へ(2019/06/19掲示)	共通	注意喚起	2019/06/19 22:47
3	NB-0000000413 届出に関する問合せ先の課名変更のお知らせ(2024/4/1掲示)	共通	システム関連	2020/12/25 1:49

(2) ユーザIDでログインする(2回目以降)

- ① <https://www.fld.caa.go.jp/kinousei/s/login/>にアクセスします。
以下のログイン画面が表示されます。

「ログイン」画面



機能性表示食品制度

■GビズIDでログイン

※本システムは、GビズIDを利用することを推奨しています。
GビズIDアカウントをお持ちでない方は、[こちら](#)よりGビズIDプライム・メンバーの申請方法を確認の上ご登録をお願いいたします。

GビズIDでログイン

※GビズIDでログインできない場合、GビズIDサイトのマイページにログインの上、利用可能なサービスに「機能性表示食品制度届出データベースシステム」が登録されているかご確認ください。

■ユーザIDでログイン

[1]

[2]

[3] **ユーザIDでログイン**

[4] [ユーザIDをお忘れですか？](#)

[5] [パスワードをお忘れですか？](#)

↑既存利用者がユーザIDで初回ログインする際にはパスワードの再設定が必要です。
[「パスワードをお忘れですか？」](#)からパスワードの再設定をお願いします。

画面項目の説明

No.	項目名	説明
[1]	「ユーザID」テキストボックス	ユーザIDを入力します。 ※ユーザIDは旧システムの食品関連事業者ID(数字8桁)です。
[2]	「パスワード」テキストボックス	パスワードを入力します。入力した文字は●に置き換えられて表示されます。
[3]	「ユーザIDでログイン」ボタン	ログインします。 利用者の認証が成功すると、ホーム画面が表示されます。
[4]	「ユーザIDをお忘れですか？」ボタン	ユーザIDの再通知画面に遷移します。
[5]	「パスワードをお忘れですか？」リンク	パスワード再設定ができる画面に遷移します。

- ② 「ユーザ ID」と「パスワード」を入力します。
- ③ 「ユーザ ID でログイン」をクリックします。



セキュリティ確保のため、パスワードを 5 回間違えて入力した場合、15 分間アカウントがロックします。
時間が経ってから再度ログインをお試しください。



ログイン時に Salesforce が強制的に表示され、ログインできない場合があります。その場合は、「8-5 salesforce 画面が表示される場合(P.349)」を参照し、キャッシュのクリアをお試しください。

【スマートフォンにて認証】

- ・Salesforce Authenticator を利用する場合(P.91)
- ・iOS/Android アプリ（Google Authenticator や Microsoft Authenticator 等）を利用する場合(P.93)

【PC にて認証】

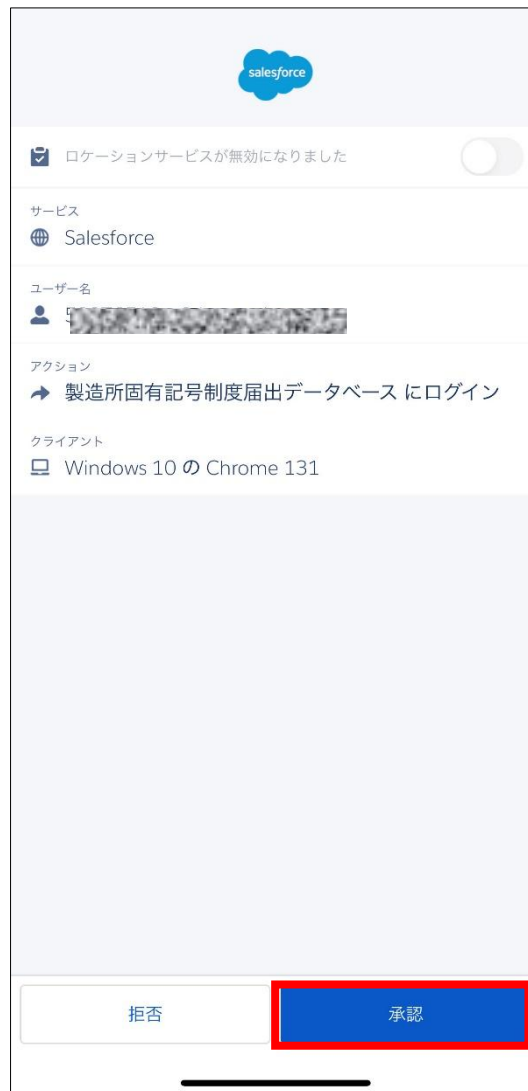
- ・PC ブラウザ Microsoft Edge（Authenticator: 2FA Client）を利用する場合(P.95)
- ・PC ブラウザ Microsoft Edge(Authenticator: 2FA Client)の QR コードを利用する場合(P.96)

・Salesforce Authenticator を利用する場合

- ④ 以下の確認画面が表示されます。



- ⑤ **【スマートフォンで操作】** スマートフォンにインストールした Authenticator アプリを起動し、「承認」をタップします。



- ⑥ 以下の画面に切り替わります。

消費者庁					
ホーム 基本情報届出 機能性表示食品届出 機能性表示食品届出管理 よくあるご質問 (FAQ)					
提示板情報					
提示板(機能性表示食品) ▼					
1 個の項目・並び替え基準: 提示No.・検索条件: すべての提示板情報 - 制度, 提示期限・4分前 に更新されました					
提示No. ↑	届出No.	届出種別	制度	作成日	
1	NB-0000000076	New リリース動作確認	機能性表示食品制度	重要	2025/12/26 21:34

・iOS/Android アプリ（Google Authenticator や Microsoft Authenticator 等）を利用する場合

- ④ 以下の確認画面が表示されます。

- ⑤ **【スマートフォンで操作】** スマートフォンにインストールした Authenticator アプリを起動させます。



- ⑥ 「**認証コード**」に⑤で表示された数字を入力し、「**検証**」をクリックします。

⑦ 以下の画面に切り替わります。




The screenshot shows the 'Consumer Affairs Agency' (消費者庁) website. The top navigation bar includes 'ホーム' (Home), '基本情報届出' (Basic Information Filing), '機能性表示食品届出' (Functional Food Filing), '機能性表示食品届出管理' (Functional Food Filing Management), and 'よくあるご質問 (FAQ)' (Frequently Asked Questions). The main content area is titled '届出板情報' (Notification Board Information) and '届出板(機能性表示食品)' (Notification Board (Functional Food)). It features a search bar with the text 'このリストを検索...' (Search this list...). Below the search bar, a table displays one item:

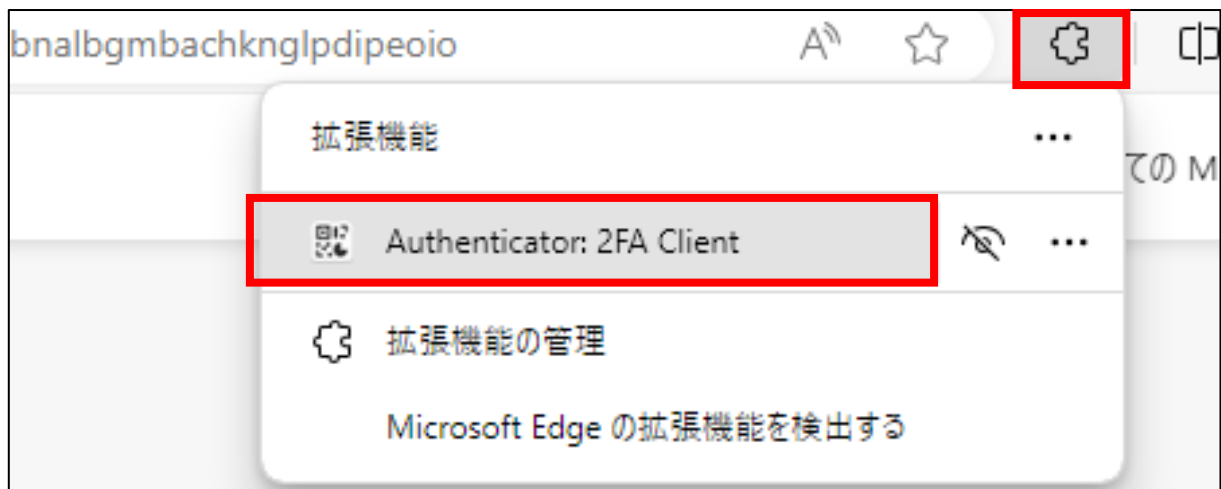
届出No. ↑	↓	制度	届出種別	作成日	
1	NB-0000000076	New リリース動作確認	機能性表示食品制度	重要	2025/12/26 21:34

・PCブラウザ Microsoft Edge (Authenticator: 2FA Client) を利用する場合

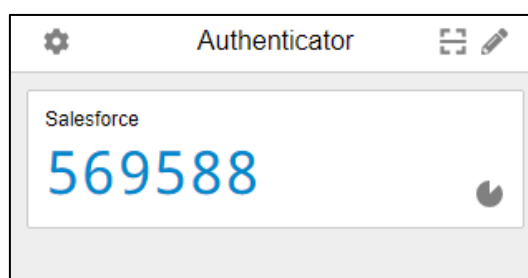
- ④ 以下の確認画面が表示されます。



- ⑤ ブラウザ右上の  アイコンをクリックし、表示されるメニューから「Authenticator: 2FA Client」をクリックします。



- ⑥ 以下の画面が表示されます。



- ⑦ 「認証コード」に⑥に表示された数字を入力し、「検証」をクリックします。

消費者庁

IDを検証

製造所固有記号制度届出データベースにログインしようとしています。アカウントの安全性を確保するために、IDを検証する必要があります。

モバイルデバイスで認証アプリケーションを使用して、確認コードを生成します。

ユーザー名:

確認コード

検証

- ⑧ 以下の画面に切り替わります。


表示No. ↑	タイトル	制度	表示種別	作成日	
1	NB-0000000076	New リリース動作確認	機能性表示食品制度	重要	2025/12/26 21:34

・PCブラウザ Microsoft Edge(Authenticator: 2FA Client)のQRコードを利用する場合
 「・PCブラウザ Microsoft Edge(Authenticator: 2FA Client)のQRコードを利用する場合(P.79)」を参照してください。

4-2 ログアウトする

本システムからログアウトします。

- ① メニュー 上部、右側にあるユーザアイコンをクリックします



- ② 表示されるメニューから、「ログアウト」をクリックします。



- ③ ログイン画面に戻ります。



機能性表示食品制度

■GビスIDでログイン

※本システムは、GビスIDを利用することを推奨しています。
GビスIDアカウントをお持ちでない方は、[こちら](#)よりGビスIDプライム・メンバーの申請方法を
確認の上ご登録をお願いいたします。

[GビスIDでログイン](#)

※GビスIDでログインできない場合、GビスIDサイトのマイページにログインの上、利用可能なサービスに「機能性表示食品制度届出データベースシステム」が登録されているかご確認ください。

■ユーザIDでログイン

[ユーザIDでログイン](#)

[ユーザIDをお忘れですか？](#)
[パスワードをお忘れですか？](#)

↑既存利用者がユーザIDで初回ログインする際には
パスワードの再設定が必要です。
[「パスワードをお忘れですか？」](#)からパスワードの再設定をお願いします。