

ねん 年      くみ 組      ばん 番      なまえ 名前 :


## <よりよい買物の仕方を考えよう>

1 働く人<sup>はたら</sup>や森<sup>もり</sup>、海<sup>うみ</sup>、動物<sup>どうぶつ</sup>を守る<sup>まも</sup>るためにいろいろなマークがあります。  
 (                      )の中に言葉<sup>ことば</sup>を入れましょう。




ルー博士<sup>はかせ</sup>とエシカちゃん<sup>い</sup>は、  
 なんと<sup>い</sup>言<sup>い</sup>っていましたか？



マーク	名 前	
① 	こくさい 国際フェアトレード認証ラベル <sup>にんしやう</sup>	こども 子供が (                      ) に かよ 通えるようになる
② 	FSC® マーク	(                      ) を守 <sup>まも</sup> ることができる
③ 	RSPO 認証 <sup>にんしやう</sup> マーク	(                      ) と (                      ) の いのち 命 <sup>まも</sup> を守ることができる
④ 	MSC 認証 <sup>にんしやう</sup> ラベル	うみ 海 <sup>たいせつ</sup> の大切な資源 <sup>しげん</sup> を守 <sup>まも</sup> る (                      ) のエコラベル

2 ほかにはどんなマークがありましたか。(                      )の中に言葉<sup>ことば</sup>を入れましょう。

マーク	名 前	
⑤ 	エコマーク	(                      ) を大切 <sup>たいせつ</sup> に つか 使 <sup>い</sup> うことができる

3 エシカル消費<sup>しょうひ</sup>とはどんなことでしょうか。(                      )の中に言葉<sup>ことば</sup>を入れましょう。

(                      )のため、(                      )のため、(                      )のためになる買物<sup>かいもの</sup>の仕方<sup>しかた</sup>

4 エシカル消費<sup>しょうひ</sup>をするとどうなるでしょうか。(                      )の中に言葉<sup>ことば</sup>を入れましょう。

せかい 世界の (                      ) を変<sup>か</sup>える






ねん 年      くみ 組      ばん 番      なまえ 名前 :

## ＜よりよい買物の仕方を考えよう＞

1 働く人や森、海、動物を守るためにいろいろなマークがあります。  
マークと説明を線で結びましょう。

マーク	
 国際フェアトレード認証ラベル	①
 FSC® マーク	②
 RSPO 認証マーク	③
 MSC 認証ラベル	④
 エコマーク	⑤

ルー博士とエシカちゃんは、  
なんと言っていましたか？

①	海の大切な資源を守る 
②	森と動物の命を守ることができる 
③	資源を大切に使うことができる 
④	子供が学校に通えるようになる 
⑤	森を守ることができる 

2 エシカル消費とはどんなことでしょうか。( ) の中に言葉を入れましょう。

( ) のため、( ) のため、( ) のためになる買物の仕方

3 エシカル消費をするとどうなるでしょうか。( ) の中に言葉を入れましょう。

世界の ( ) を変える

ねん 年      くみ 組      ばん 番      なまえ 名前：

## <よりよい買物の仕方を考えよう>

1 興味を持った商品について枠の中を書いて発表しましょう。

① 私が選んだ商品は（例：ストロベリーチョコレート）

② 選んだ理由は？（例：好きなお菓子を買って、森を守ることができると思ったからです）

③ 商品に付いていたマークは？（選んだマークをマルで囲みましょう）



④ このマークはどのような取組をしていますか？（カードの裏をよく見て書きましょう）

2 地球と全ての命を守るために、これから自分ができると、やってみたいことを書きましょう。書くスペースが足りない時は、裏に書いてください。



ねん 年      くみ 組      ばん 番      なまえ 名前 :

1 グループワークに取り組んでみて、一番興味を持ったマークをマルで囲みましょう。

1 	2 	3 	4 
5 	6 	7 	

理由を書きましょう

(例:このマークの付いた商品を買うと、森の動物が元気に生活できると思ったからです。)

2 地球と全ての命を守るために、これから自分ができると、やってみたいことを書きましょう。書くスペースが足りない時は、裏に書いてください。



ねん 年    くみ 組    ばん 番    なまえ 名前 :

## < 認証マークのデザインを考えてみよう >

じぶん かいけつ おも もんだい れい まち かだん まも  
自分が解決したいと思う問題 (例: 街の花壇を守る)



じぶん かんが なまえ  
自分で考えたマークの名前

じぶん かんが  
自分で考えたマーク

しょうひん つ  
どのような商品に付けたいですか?  
れい う はな つ  
(例: 売っている花に付いている)

