

楽天市場・amazonで大ヒット商品!!



デイリーランキング1位& 週間ランキング2位!!

2017年6月22日(木)更新(集計日:6月21日)

密着シートが
お腹まわりを
シェイプ!

体熱温度
8時間持続で
ポカポカ!
冷え対策にも



貼るだけカンタン!

薄いから
目立たない

就寝時や、
服の下に着用
ながら
ダイエット

気になる
おなか・わき腹に

短期集中ダイエットパッチ

LOLOチェンジ

1箱(7枚入) 52cm×16cm

お尻や太ももなどウエスト以外にも!!
セルライトやむくみを改善して
美しいボディをキープ!!



ロロパッチのセルライトの管理

「セルライトとは？凝縮されて硬い脂肪の塊」

現代の不規則な食習慣のために容易に生成されるセルライト！特に露出度の高い暑い季節、滑らかな表面とは正反対のごつごつした太ももや二の腕サロにより多くの女性が苦しんでいます。



同じ体重
セルライトの管理
前・後の姿


上記の実験は、減量をしたものではなく、セルライトだけ管理しています。
でこぼこした肌がまとめているだけでも、見た目は完全に異なる場合があります。

美しい「太もも」 & 「腕の肉」は周りからも注目されます。

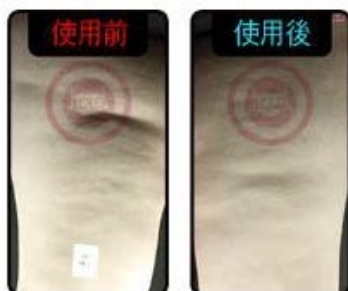
ロロパッチの臨床結果大公開

2014年セミョンデ漢方バイオ産業臨床サポートセンター
大人の女性20人対象

8週間の両方大腿部の部位を使用 *個人差あり

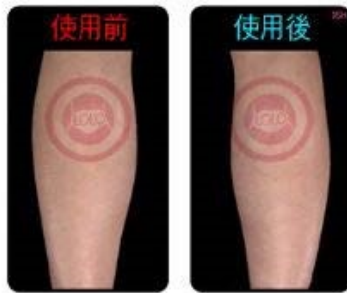


A志願者 様
対象者の太ももの周囲の減少はもちろんセルライトのために堅い皮膚表面が多くなめらかになるのを確認することができます。

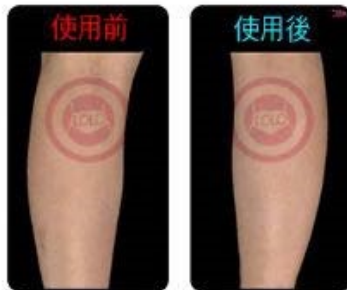


B志願者 様
セルライトの異常凝集のためにまるで肌が陥没したように発達
8週間の使用で陥没した皮膚が緩和されたことを確認しました。

8週間の両方ふくらはぎ部位に使用 *個人差あり

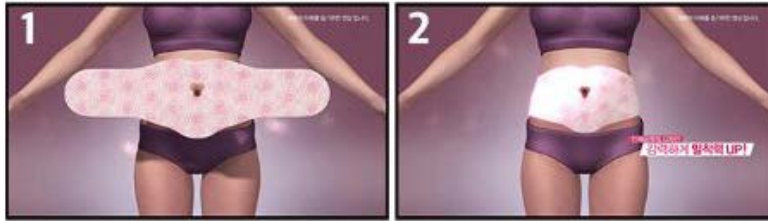


B志願者様
8週間の口ロパッチふくらはぎ用に使用。
ふくらはぎ部位周囲の減少を確認することができました。



D志願者様
下半身の浮腫で普段の不快感を訴えていただいた応募者様
8週間の使用の結果、腫れ緩和効果にふくらはぎのラインが生きてたことを確認することができました。

使い方と成分作用原理



1
へその位置に合わせてパッチを中央から附着させます。

2
手のひら面にパッチ接着面全体をまんべんなく押しつけて密着させます。



製品の理解を助けるために製作した立体映像です。



3
パッチが附着されてパッチの様々な成分が皮膚の下の脂肪層に作用し「温熱効果」と加えて、「むくみ緩和」「セルライトの減少」が徐々に出てきます。
4
温熱効果は体質ごとに外部の温度や体調に応じて表示されます。



5
6
パッチを付けると人体の温度に応じてパッチの成分が人体に作用しているということをリアルタイムで知ることができます。

